

Vesturbyggð  
Ársreikningur  
2014

Vesturbyggð  
Aðalstræti 63  
450 Patreksfjörður

Kt. 510694-2369

# Efnisyfirlit

---

Skýrsla og áritun bæjarstjóra og bæjarstjórnar .....	3
Áritun óháðs endurskoðanda .....	4
Rekstrarreikningur .....	5
Efnahagsreikningur .....	6
Sjóðstreymisyfirlit .....	8
Skýringar .....	9

## Skýrsla og áritun bæjarstjóra og bæjarstjórnar

Ársreikningur Vesturbyggðar er gerður í samræmi við sveitarstjórnarlög, lög um ársreikninga, reglugerð um bókhald og ársreikninga sveitarfélaga og auglýsingar ráðuneytis sveitarstjórnarmála um reikningskil sveitarfélaga.


Rekstrartekjur sveitarfélagsins á árinu námu 1.118,5 millj. kr. samkvæmt samanteknum ársreikningi fyrir A og B hluta, en þar af námu rekstrartekjur A hluta 973,6 millj. kr. Álagningarhlutfall útsvars var 14,52% sem var lögbundið hámark árið 2014. Álagningahlutfall fasteignaskatts nam 0,525% í A-flokki, en lögbundið hámark er 0,625%. Í B-flokki nam álagningarhlutfallið 1,32% sem er lögbundið hlutfall. Í C-flokki nam álagningarhlutfallið 1,65% sem er lögbundið hámark.

Rekstrarniðurstaða sveitarfélagsins samkvæmt samanteknum ársreikningi A og B hluta var jákvæð um 34,1 millj. kr. en í A hluta var rekstrarniðurstaðan jákvæð um 11,5 millj. kr. Eigið fé sveitarfélagsins í árslok 2014 nam 357,5 millj. kr. samkvæmt efnahagsreikningi, en eigið fé A hluta nam 428,0 millj. kr.

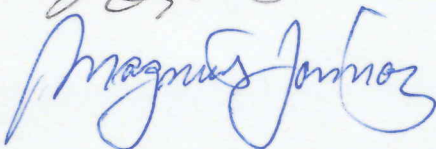
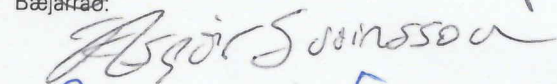
Ársreikningur Vesturbyggðar fyrir árið 2014 er tilbúinn til endurskoðunar og afgreiðslu í bæjarstjórn.

Patreksfirði, 21. apríl 2015.

Bæjarstjóri:



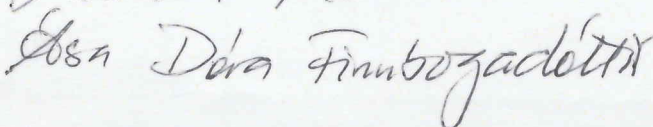
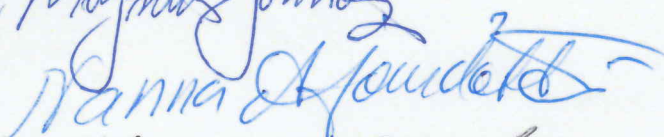
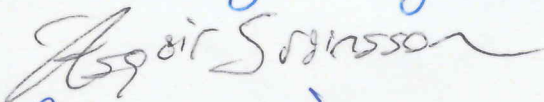
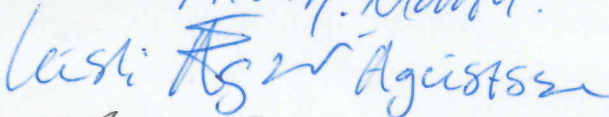
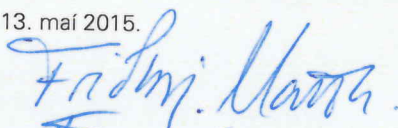
Bæjarráð:



Ársreikningur Vesturbyggðar fyrir árið 2014 hefur hlotið afgreiðslu bæjarstjórnar í samræmi við ákvæði 61. gr. sveitarstjórnarlaga nr. 138/2011 og er staðfestur og áritaður við síðari umræðu í bæjarstjórn.

Patreksfirði, 13. maí 2015.

Bæjarstjórn:



# Áritun óháðs endurskoðanda

---

Til bæjarstjórnar Vesturbyggðar.

Við höfum endurskoðað meðfylgjandi ársreikning Vesturbyggðar fyrir árið 2014. Ársreikningurinn hefur að geyma ársreikning fyrir A hluta starfsemi sveitarfélagsins og ársreikning fyrir A og B hluta. Hann greinist í rekstrarreikning, efnahagsreikning, sjóðstreymisýfirlit, upplýsingar um mikilvægar reikningsskilaaðferðir og aðrar skýringar.

## Ábyrgð bæjarstjórnar og bæjarstjóra á ársreikningnum

Bæjarstjórn og bæjarstjóri eru ábyrg fyrir gerð og glöggri framsetningu ársreikningsins í samræmi við lög um ársreikninga nr. 3/2006. Bæjarstjórn og bæjarstjóri eru einnig ábyrg fyrir því innra eftirliti sem þau telja nauðsynlegt til að gera þeim kleift að setja fram ársreikning sem er án verulegra annmarka, hvort sem er vegna sviksemi eða mistaka.

## Ábyrgð endurskoðanda

Ábyrgð okkar felst í því álit sem við látum í ljós á ársreikningnum á grundvelli endurskoðunarinnar. Endurskoðað var í samræmi við alþjóðlega endurskoðunarstaðla. Samkvæmt þeim ber okkur að fara eftir settum siðareglum og skipuleggja og haga endurskoðuninni þannig að nægjanleg víska fáiast um hvort ársreikningurinn sé án verulegra annmarka.

Endurskoðun felur í sér aðgerðir til staðfestingar á fjárhæðum og skýringum í ársreikningnum. Val endurskoðunaraðgerða byggist á faglegu mati endurskoðandans, þar með talið á þeirri hættu að verulegir annmarkar séu á ársreikningnum, hvort sem er af völdum sviksemi eða mistaka. Við áhættumatið er tekið tillit til þess innra eftirlits sem varðar gerð og glögga framsetningu ársreiknings, til þess að skipuleggja viðeigandi endurskoðunaraðgerðir, en ekki til þess að gefa álit á virkni innra eftirlits sveitarfélagsins. Endurskoðun felur einnig í sér mat á því hvort reikningsskilaaðferðir og reikningshaldslegt mat sem stjórnendur nota við gerð ársreikningsins séu viðeigandi sem og mat á framsetningu hans í heild.

Við teljum að við endurskoðunina höfum við aflað nægilegra og viðeigandi gagna til að byggja álit okkar á.

## Álit

Það er álit okkar að ársreikningurinn gefi glögga mynd af afkomu sveitarfélagsins á árinu 2014, fjárhagsstöðu þess 31. desember 2014 og breytingu á handbæru fé á árinu 2014, í samræmi við lög um ársreikninga.

## Staðfesting vegna skýrslu bæjarstjóra og bæjarstjórnar

Í samræmi við ákvæði 2. mgr. 104 gr. laga nr. 3/2006 um ársreikninga staðfestum við samkvæmt okkar bestu vitund að í skýrslu bæjarstjóra og bæjarstjórnar sem fylgir ársreikningi þessum eru veittar þær upplýsingar sem þar ber að veita í samræmi við lög um ársreikninga og koma ekki fram í skýringum.

Reykjavík, 13. maí 2015.

KPMG ehf.



## Rekstrarreikningur ársins 2014

Skýr.	A hluti			A og B hluti			
	Ársreikningur 2014	Áætlun 2014 með viðaukum	Ársreikningur 2013	Ársreikningur 2014	Áætlun 2014 með viðaukum	Ársreikningur 2013	
<b>Rekstrartekjur</b>							
Útsvar og fasteignaskattur .....	4	442.660	435.831	401.861	438.328	430.850	396.560
Framlög Jöfnunarsjóðs .....	4	262.633	245.961	216.724	262.633	245.961	216.724
Aðrar tekjur .....	4	268.429	226.613	137.521	417.617	357.909	292.801
		<u>973.722</u>	<u>908.404</u>	<u>756.106</u>	<u>1.118.578</u>	<u>1.034.721</u>	<u>906.084</u>
<b>Rekstrargjöld</b>							
Laun og launatengd gjöld .....	5	461.176	462.100	410.218	483.179	482.913	429.584
Annar rekstrarkostnaður .....	6	460.427	405.492	312.272	517.646	449.757	365.185
Afskriftir .....	9	23.672	24.018	22.961	45.703	45.638	44.736
		<u>945.274</u>	<u>891.610</u>	<u>745.451</u>	<u>1.046.528</u>	<u>978.308</u>	<u>839.505</u>
Rekstrarniðurstaða án fjármuna- tekna og fjármagnsgjalda .....		28.448	16.794	10.655	72.050	56.413	66.579
Fjármunatekjur og (fjármagnsgjöld) .....	7	( 16.898 )	( 16.543 )	( 25.998 )	( 37.970 )	( 43.301 )	( 63.714 )
<b>Rekstrarniðurstaða .....</b>	<b>12</b>	<u>11.549</u>	<u>251</u>	<u>( 15.343 )</u>	<u>34.081</u>	<u>13.112</u>	<u>2.865</u>

# Efnahagsreikningur

		Eignir				
		A hluti		A og B hluti		
Skýr.		2014	2013	2014	2013	
<b>Fastafjármunir</b>						
Varanlegir rekstrarfjármunir:						
	Fasteignir .....	9	750.324	690.988	924.358	882.688
	Veitur, götur og hafnarmannvirki .....	9	94.600	90.332	400.914	379.478
	Vélar, áhöld og tæki .....	9	5.497	3.029	6.459	3.029
			850.421	784.349	1.331.731	1.265.195
Áhættufjármunir og langtímakröfur:						
	Eignarhlutir í félögum .....	10	117.896	117.896	117.896	117.896
	<b>Fastafjármunir</b>		968.317	902.245	1.449.627	1.383.091
<b>Veltufjármunir</b>						
Skammtímakröfur:						
	Óinnheimtar skatttekjur .....	11	51.139	46.089	51.139	46.089
	Skammtímakröfur á eigin fyrirtæki .....		53.478	65.094	0	0
	Aðrar skammtímakröfur .....	11	24.353	35.147	73.947	88.916
	Handbært fé .....	3i	13.890	11.186	16.119	19.284
	<b>Veltufjármunir</b>		142.860	157.517	141.205	154.290
	<b>Eignir samtals</b>		1.111.177	1.059.762	1.590.832	1.537.381
Eignir utan efnahagsreiknings ..... 3j						

## 31. desember 2014

### Eigið fé og skuldir

	Skýr.	A hluti		A og B hluti	
		2014	2013	2014	2013
<b>Eigið fé</b>					
Eiginfjárreikningur .....	12	428.039	394.151	357.472	301.052
<b>Skuldbindingar</b>					
Lífeyrisskuldbinding .....	13	133.556	126.834	133.556	126.834
<b>Langtímaskuldir</b>					
Skuldir við lánastofnanir .....	14	404.604	397.358	887.181	899.987
<b>Skammtímaskuldir</b>					
Skuldir við lánastofnanir .....		0	0	5.267	0
Skuldir við eigin fyrirtæki .....		8.055	0	0	0
Næsta árs afborganir langtímaskulda .....	14	58.876	57.823	96.710	92.411
Næsta árs greiðslur lífeyrisskuldbindingar ..	13	7.514	7.136	7.514	7.136
Aðrar skammtímaskuldir .....		70.532	76.461	103.132	109.961
		144.977	141.420	212.623	209.508
Skuldir og skuldbindingar samtals		683.138	665.612	1.233.360	1.236.329
<b>Eigið fé og skuldir samtals</b>		<b>1.111.177</b>	<b>1.059.762</b>	<b>1.590.832</b>	<b>1.537.381</b>

Skuldbindingar utan efnahagsreiknings ..... 16

# Sjóðstreymisýfirlit árið 2014

Skýr	A hluti			A og B hluti		
	Ársreikningur 2014	Áætlun 2014 með viðaukum	Ársreikningur 2013	Ársreikningur 2014	Áætlun 2014 með viðaukum	Ársreikningur 2013
<b>Rekstrarhreyfingar</b>						
Rekstrarniðurstaða .....	12	11.549	251 ( 15.343 )	34.081	13.112	2.865
Rekstrarliðir sem hafa ekki áhrif á fjárstreymi:						
Afskriftir .....	9	23.672	24.018	22.961	45.638	44.736
Verðbætur .....		5.083	8.030	14.496	17.847	34.466
Hækkun á lífeyrisskuldbindingu .....	13	12.761	13.156	9.065	13.156	9.065
Hagnaður af sölu fastafjármuna .....		( 105 )	0 ( 70 )	( 16.056 )	( 8.064 )	( 32.349 )
Veltufé frá rekstri		52.960	45.455	31.109	81.688	58.783
Breytingar á rekstartengdum eignum og skuldum:						
Óinnheimtar skatttekjur, breyting .....		( 5.050 )	( 7.689 )	5.221 ( 5.050 )	( 7.689 )	5.221
Aðrar skammtímakröfur, breyting .....		10.794	( 1.914 )	5.959	14.970 ( 5.478 )	( 2.649 )
Skammtímaskuldir, breyting .....		( 5.929 )	( 1.825 )	8.176 ( 6.829 )	4.600	25.091
Greitt vegna lífeyrisskuldbindingar ...	13	( 5.661 )	( 5.736 )	( 5.815 )	( 5.661 )	( 5.736 )
Samtals		( 5.845 )	( 17.164 )	13.541 ( 2.569 )	( 14.304 )	21.848
Handbært fé frá rekstri		47.115	28.291	44.650	67.385	80.631
<b>Fjárfestingarhreyfingar</b>						
Fjárfesting í varanlegum rekstrarfj. ....	9	( 67.579 )	( 75.990 )	( 38.710 )	( 101.296 )	( 103.990 )
Söluverð rekstrarfjármuna .....		280	15.000	100	27.452	52.000
Fjárfestingarhreyfingar		( 67.299 )	( 60.990 )	( 38.610 )	( 73.844 )	( 51.990 )
<b>Fjármögnunarhreyfingar</b>						
Tekin ný langtímalán .....	14	57.233	41.900	80.193	116.400	80.193
Afborganir langtímalána .....	14	( 54.016 )	( 57.945 )	( 46.605 )	( 118.308 )	( 121.268 )
Viðskiptastaða eigin ft, breyting .....		19.671	50.907	( 29.172 )	0	0
Skammtímalán, breyting.....		0	16.107	0	16.107	( 3.629 )
Fjármögnunarhreyfingar		22.888	50.969	4.416	3.030	( 44.704 )
Hækkun, (lækkun) á handbæru fé .....		2.704	18.270	10.456 ( 3.165 )	18.425	17.984
Handbært fé í årsbyrjun .....		11.186	730	730	1.299	1.300
Handbært fé í árslok .....		13.890	19.000	11.186	19.724	19.284



# Skýringar

---

## 1. Upplýsingar um sveitarfélagið

Vesturbyggð er sveitarfélag á Vestfjörðum og voru íbúar 997 þann 1. desember 2014. Skrifstofa sveitarfélagsins er að Aðalstræti 63 á Patreksfirði.

Mælt er fyrir um grundvallarþætti stjórnáslu og starfsemi sveitarfélaga í sveitarstjórnarlögum nr. 138/2011.

## 2. Grundvöllur reikningsskilanna

Ársreikningur Vesturbyggðar árið 2014 hefur að geyma ársreikning fyrir þær rekstrareiningar sem falla undir A hluta starfsemi sveitarfélagsins og ársreikning fyrir alla starfsemi þess, þ.e. A og B hluta, sbr. 60. gr. sveitarstjórnarlaga, nr. 138/2011.

Til A hluta telst starfsemi sem að hluta eða öllu leyti er fjármögnuð með skatttekjum. Hér er um að ræða Aðalsjóð og Eignasjóð. Til B hluta teljast fjárhagslega sjálfstæð fyrirtæki sem að hálfu eða meirihluta eru í eigu sveitarfélagsins, en rekstur þessara fyrirtækja er fjármagnaður með þjónustutekjum. Fyrirtæki sem falla undir B hluta starfsemi sveitarfélagsins eru Hafnarsjóður, Vatnsveita, Fráveita, Félagslegar íbúðir og Fasteignir Vesturbyggðar.

Ársreikningurinn er gerður samkvæmt kostnaðarverðsreglu og í samræmi við sveitarstjórnarlög, lög um ársreikninga nr. 3/2006, reglugerð um bókhald og ársreikninga sveitarfélaga nr. 944/2000 og auglýsingar ráðuneytis sveitarstjórnarmála um reikningsskil sveitarfélaga. Ársreikningurinn byggir í meginatriðum á sömu reikningsskilaaðferðum og árið áður.

Stöður í efnahagsreikningi milli rekstrareininga í A hluta og viðskipti milli þeirra eru felld út í ársreikningi A hluta. Í ársreikningi fyrir A og B hluta eru felldar út stöður í efnahagsreikningi og viðskipti milli allra rekstrareininga sveitarfélagsins. Af viðskiptum milli rekstrareininga sveitarfélagsins má nefna álagða fasteignaskatta, húsaleigu Eignasjóðs og önnur innbyrðis viðskipti vegna kaupa á vöru og þjónustu.

## 3. Mikilvægar reikningsskilaaðferðir

Reikningsskilaaðferðum sem settar eru fram hér á eftir hefur verið beitt með samræmdum hætti á öllum þeim tímabilum sem birt eru í ársreikningnum, nema annað sé tekið fram.

### a. Innlaun tekna

Skatttekjur eru færðar til tekna við álagningu þeirra en til lækkunar er færð reiknuð niðurfærsla vegna óinnheimtra skatttekna. Til skatttekna heyra útsvar, fasteignaskattur og framlög úr Jöfnunarsjóði sveitarfélaga, auk annarra tekna sem hafa ígildi skatta, svo sem lóðarleiga.

Tekjur af sölu þjónustu og vöru eru færðar þegar afhending hefur farið fram og kröfuréttur myndast.

Áfallnar vaxtatekjur eru færðar til tekna í samræmi við höfuðstól og skilmála vaxtaberandi krafna. Arðstekjur eru færðar til tekna þegar réttur til þeirra hefur myndast.

Hagnaður eða tap af sölu varanlegra rekstrarfjármuna er reiknað sem mismunur söluverðs og bókfærðs verðs og er hann færður í rekstrarreikning meðal rekstrarrekna eða -gjalda, eftir því sem við á.

### b. Færsla gjalda

Útgjöld eru færð í ársreikninginn á því tímabili sem til þeirra er stofnað og kröfuréttur seljanda hefur myndast.

### c. Verðlags- og gengisviðmið

Eignir og skuldir, sem bundnar eru verðlagsvísitölu eða gengi erlendra gjaldmiðla eru færðar í ársreikninginn miðað við verðlag eða gengi í árslok. Verðlagsbreytingar og gengismunur sem myndast er færður í rekstrarreikning.

## Skýringar, frh.:

---

### 3. Mikilvægar reikningsskilaaðferðir, frh.

#### d. Varanlegir rekstrarfjármunir

Varanlegir rekstrarfjármunir eru færðir til eignar í efnahagsreikningi á kostnaðarverði að frádregnum afskriftum. Fjárfesting í gatnagerð og veitukerfum er eignfærð að frádregnum álögðum gatnagerðargjöldum og tengigjöldum. Fjárfesting í ofanflóðavörnum og hafnarmannvirkjum er eignfærð að frádregnum stofnframlögum.

Lóðir og lendur sem sveitarfélagið hefur leigutekjur af eru færðar á gangvirði eða núvirði framtíðarleigutekna samkvæmt fyrirliggjandi leigusamningum sé það lægra. Lóðir og lendur eru endurmetnar með reglubundnum hætti. Endurmat lóða og lendna er fært í eiginfjárreikning.

#### e. Afskriftir varanlegra rekstrarfjármuna

Afskriftir eru reiknaðar sem fastur hundraðshluti miðað við áætlaðan nýtingartíma rekstrarfjármuna þar til 10% niðurlagsverði er náð. Áætlaður nýtingartími rekstrarfjármuna greinist þannig:

Fasteignir.....	10 - 40 ár
Veitur, götur og hafnarmannvirki.....	10 - 40 ár
Vélar, áhöld og tæki.....	3 - 10 ár

Lóðir og lendur sem sveitarfélagið hefur leigutekjur af eru ekki afskrifaðar.

#### f. Eignarhlutir í félögum

Eignarhlutir í félögum og stofnframlög í byggðasamlögum og eigin fyrirtækjum eru færðir á kostnaðarverði að teknu tilliti til niðurfærslu vegna virðisrýrnunar. Framlög sveitarfélagsins til byggðasamlaga og ýmissa verkefna teljast hluti kostnaðar vegna viðeigandi málaflokks.

#### g. Langtímakröfur

Langtímakröfur eru færðar til eignar í samræmi við lánskjör. Næsta árs og gjaldfallnar afborganir langtímakrafna eru færðar í efnahagsreikningi meðal veltufjármuna.

#### h. Óinnheimtar skatttekjur og aðrar kröfur

Óinnheimtar skatttekjur, aðrar kröfur og verðbréf eru færð niður til að mæta almennri áhættu sem fylgir kröfueign sveitarfélagsins, en hér er ekki um endanlega afskrift að ræða. Annars vegar er um að ræða niðurfærslu vegna krafna sem sérstaklega hafa verið metnar í tapshættu og hins vegar niðurfærslu til að mæta almennri áhættu. Niðurfærslan er dregin frá viðkomandi liðum í efnahagsreikningi.

#### i. Handbært fé

Sjóðir og bankainnstæður teljast til handbærs fjár.

#### j. Eignir utan efnahagsreiknings

Fjárfesting í landi og gatnaframkvæmdum fyrir ársbyrjun 2002, hefur áður verið gjaldfærð og er ekki færð til eignar í efnahagsreikningi.

#### k. Lífeyrisskuldbinding

Lífeyrisskuldbinding vegna lífeyrisréttinda starfsmanna sveitarfélagsins er færð sem langtímaskuld í efnahagsreikningi á grundvelli tryggingafræðilegrar úttektar í árslok 2014. Reiknuð breyting á skuldbindingunni á árinu er gjaldfærð í rekstrarreikningi sbr. skýringu 13.

#### l. Langtímaskuldir

Langtímaskuldir eru færðar í efnahagsreikningi í árslok eins og lánskjör segja til um. Næsta árs afborganir langtímaskulda eru færðar meðal skammtímaskulda.

#### m. Ábyrgðir og aðrar skuldbindingar utan efnahagsreiknings

Upplýsingar um ábyrgðir og aðrar skuldbindingar sveitarfélagsins utan efnahagsreiknings eru birtar í skýringu 16.

#### n. Fjárhagsáætlun

Fjárhagsáætlun sveitarfélagsins fyrir árið 2014 er hluti ársreikningsins og er birt í rekstrarreikningi, sjóðstreymisfirliti og skýringum. Um er að ræða fjárhagsáætlun með viðaukum sem bæjarstjórn hefur samþykkt. Gerð er grein fyrir upphaflega samþykktu fjárhagsáætlun, samþykktum viðaukum og fjárhagsáætlun með viðaukum í skýringum 19 og 20.

## Skýringar, frh.:

### 4. Rekstrartekjur

Rekstrartekjur greinast þannig:

	A hluti		A og B hluti	
	Ársreikningur 2014	Áætlun 2014 með viðaukum	Ársreikningur 2014	Áætlun 2014 með viðaukum
<b>Útsvar og fasteignaskattur:</b>				
Útsvar.....	398.603	390.445	398.603	390.445
Fasteignaskattur.....	28.819	29.633	24.488	24.653
Lóðarleiga.....	15.237	15.753	15.237	15.753
	<u>442.660</u>	<u>435.831</u>	<u>438.328</u>	<u>430.850</u>
<b>Framlög Jöfnunarsjóðs:</b>				
Framlag vegna fasteignaskatts.....	67.942	64.098	67.942	64.098
Framlag vegna útgaldajöfnunar.....	117.493	103.945	117.493	103.945
Framlög vegna grunnskóla.....	67.838	68.558	67.838	68.558
Framlög vegna sérþarfa fatlaðra.....	7.200	7.200	7.200	7.200
Önnur framlög.....	2.160	2.160	2.160	2.160
	<u>262.633</u>	<u>245.961</u>	<u>262.633</u>	<u>245.961</u>
Skatttekjur samtals .....	<u>705.293</u>	<u>681.792</u>	<u>700.961</u>	<u>676.811</u>
<b>Aðrar tekjur:</b>				
Þjónustutekjur.....	76.653	80.397	199.456	195.273
Eignatekjur.....	12.853	50.282	19.351	55.906
Endurgreiðslur.....	173.418	94.099	177.354	96.831
Söluhagnaður fastafjármuna.....	105	0	16.056	8.064
Aðrar tekjur.....	5.400	1.835	5.400	1.835
	<u>268.429</u>	<u>226.613</u>	<u>417.617</u>	<u>357.909</u>
Rekstrartekjur samtals.....	<u>973.722</u>	<u>908.404</u>	<u>1.118.578</u>	<u>1.034.721</u>

### 5. Laun og launatengd gjöld

Laun og launatengd gjöld greinast þannig:

Laun .....	360.342	359.725	378.189	376.481
Launatengd gjöld .....	86.927	86.329	91.247	90.385
Annar áfallinn launakostnaður, breyting.....	1.146	2.890	981	2.890
	<u>448.415</u>	<u>448.944</u>	<u>470.418</u>	<u>469.757</u>
Lífeyrisskuldbinding, breyting.....	12.761	13.156	12.761	13.156
Laun og launatengd gjöld samtals .....	<u>461.176</u>	<u>462.100</u>	<u>483.179</u>	<u>482.913</u>

Í árslok 2014 starfaði 98 starfsmenn hjá sveitarfélaginu í 72,3 stöðugildum.

Laun bæjarstjórnar og bæjarstjóra námu samtals 17,4 millj. kr. á árinu 2014.

### 6. Annar rekstrarkostnaður

Annar rekstrarkostnaður greinist þannig:

Vöru- og þjónustukaup.....	366.709	316.083	416.270	354.666
Skattar og önnur opinber gjöld.....	964	557	1.656	809
Styrkir, framlög og annar kostnaður.....	92.754	88.852	99.720	94.281
Annar rekstrarkostnaður samtals.....	<u>460.427</u>	<u>405.492</u>	<u>517.646</u>	<u>449.757</u>

## Skýringar, frh.:

### 7. Fjármunatekjur og fjármagnsgjöld

Fjármunatekjur og (fjármagnsgjöld) greinast þannig:

	A hluti		A og B hluti	
	Ársreikningur 2014	Áætlun 2014 með viðaukum	Ársreikningur 2014	Áætlun 2014 með viðaukum
Vaxtatekjur.....	576	1.068	973	1.232
Arður af eignarhlutum.....	5.451	8.512	5.451	8.512
Vaxtagjöld og verðbætur .....	( 22.925 )	( 26.123 )	( 44.394 )	( 53.045 )
Fjármunatekjur og (fjármagnsgj.) samt.....	( 16.898 )	( 16.543 )	( 37.970 )	( 43.301 )

### 8. Heildaryfirlit um rekstur

Rekstur málaflokka, stofnana og fyrirtækja sveitarfélagsins greinist þannig:

	Ársreikningur 2014			Áætlun 2014 með viðaukum
	Gjöld	Tekjur	Mismunur	Nettó
<b>Aðalsjóður:</b>				
Skatttekjur .....	0	718.639	718.639	694.939
Félagsþjónusta .....	70.867	26.793	( 44.075 )	( 49.497 )
Fræðslu- og uppeldismál .....	364.728	30.241	( 334.487 )	( 320.641 )
Menningarmál .....	59.052	17.946	( 41.106 )	( 35.732 )
Æskulýðs- og íþróttamál .....	118.253	22.616	( 95.636 )	( 104.186 )
Brunamál og almannavarnir .....	27.233	10.058	( 17.175 )	( 16.340 )
Hreinlætismál .....	37.664	37.336	( 328 )	1.112
Skipulags- og byggingarmál .....	20.107	1.786	( 18.321 )	( 15.173 )
Umferðar- og samgöngumál .....	28.394	4.152	( 24.243 )	( 35.454 )
Umhverfismál .....	23.870	0	( 23.870 )	( 20.471 )
Atvinnumál .....	19.465	7.904	( 11.561 )	( 10.769 )
Framlög til B hluta .....	5.000	0	( 5.000 )	( 5.000 )
Sameiginlegur kostnaður .....	114.676	10.012	( 104.665 )	( 97.316 )
Lífeyrisskuldbinding .....	12.910	0	( 12.910 )	( 13.304 )
Fjármunatekjur og fjármagnsgjöld .....	3.431	5.411	1.980	4.289
Aðalsjóður samtals	905.651	892.894	( 12.757 )	( 23.542 )
<b>A hluta stofnanir:</b>				
Eignasjóður .....	235.447	259.753	24.306	23.793
Innri færslur A hluta .....	( 172.899 )	( 172.899 )	0	0
A hluti samtals	968.199	979.748	11.549	251
<b>B hluta fyrirtæki:</b>				
Hafnarsjóður .....	79.858	82.370	2.512	8.777
Vatnsveita .....	16.601	27.762	11.160	1.702
Fráveita .....	12.197	15.130	2.933	1.036
Félagslegar íbúðir .....	2.171	3.303	1.132	( 573 )
Fasteignir Vesturbyggðar .....	34.538	39.332	4.795	1.918
Innri færslur A og B hluta .....	( 22.644 )	( 22.644 )	0	0
A og B hluti samtals	1.090.922	1.125.002	34.081	13.112

## Skýringar, frh.:

### 9. Varanlegir rekstrarfjármunir

#### a. Bókfært verð

Varanlegir rekstrarfjármunir greinast þannig:

	Fasteignir, lóðir og lendur	Veitur, götur og hafnarmannvirki	Vélar, áhöld og tæki	Samtals
<b>A hluti</b>				
Heildarverð 1.1.2014.....	1.106.936	113.255	20.248	1.240.438
Afskrifað áður .....	( 415.948 )	( 22.922 )	( 17.219 )	( 456.089 )
Bókfært verð 1.1.2014.....	690.988	90.332	3.029	784.349
Viðbót á árinu .....	54.834	9.439	3.306	67.579
Selt á árinu.....	0	0	( 175 )	( 175 )
Afskrifað á árinu .....	( 17.837 )	( 5.172 )	( 663 )	( 23.672 )
Endurmat lóða og lendna.....	22.339	0	0	22.339
Bókfært verð 31.12.2014.....	750.324	94.600	5.497	850.421
Samtals heildarverð 31.12.2014.....	1.184.109	122.694	21.803	1.328.606
Afskrifað samtals .....	( 433.784 )	( 28.095 )	( 16.307 )	( 478.186 )
Bókfært verð 31.12.2014.....	750.324	94.600	5.497	850.421
Afskriftarhlutföll .....	0 - 10%	2,5 - 10%	10 - 30%	
<b>A og B hluti</b>				
Heildarverð 1.1.2014.....	1.387.665	591.724	20.248	1.999.637
Afskrifað áður .....	( 504.977 )	( 212.246 )	( 17.219 )	( 734.442 )
Bókfært verð 1.1.2014.....	882.688	379.478	3.029	1.265.195
Viðbót á árinu .....	54.834	42.107	4.356	101.296
Selt á árinu.....	( 11.221 )	0	( 175 )	( 11.396 )
Afskrift á árinu .....	( 24.282 )	( 20.671 )	( 751 )	( 45.703 )
Endurmat lóða og lendna.....	22.339	0	0	22.339
Bókfært verð 31.12.2014.....	924.358	400.914	6.459	1.331.731
Samtals heildarverð 31.12.2014.....	1.449.042	633.832	22.853	2.105.728
Afskrifað samtals .....	( 524.685 )	( 232.918 )	( 16.395 )	( 773.997 )
Bókfært verð 31.12.2014.....	924.358	400.914	6.459	1.331.731
Afskriftarhlutföll .....	0 - 10%	2,5 - 10%	10 - 30%	

## Skýringar, frh.:

### 9. Varanlegir rekstrarfjármunir, frh.

#### b. Fjárfesting

Fjárfesting í varanlegum rekstrarfjármunum á árinu 2014 greinist þannig:

	Fjárfesting 2014	Áætlun 2014 með viðaukum
<b>A hluti</b>		
<b>Fasteignir:</b>		
Slökkvistöðvar.....	1.826	1.825
Tjaldstæði.....	270	270
Leikskólar.....	43.835	39.020
Íþróttamiðstöðvar og sundlaugar.....	10.729	11.020
Fasteignir samtals	<u>56.660</u>	<u>52.135</u>
<b>Gatnamannvirki:</b>		
Gangstéttar.....	2.630	2.109
Önnur gatnagerð.....	4.561	4.266
Gatnamannvirki samtals	<u>7.191</u>	<u>6.375</u>
<b>Ofanflóðavarnir:</b>		
Framkvæmdakostnaður.....	120.541	77.480
Framlag Ofanflóðasjóðs.....	( 118.293 )	( 60.000 )
Ofanflóðavarnir samtals	<u>2.248</u>	<u>17.480</u>
<b>Vélar og tæki</b>		
Bifreið.....	1.480	0
Vélar og tæki samtals	<u>1.480</u>	<u>0</u>
A hluti samtals	<u>67.579</u>	<u>75.990</u>
<b>B hluti</b>		
<b>Hafnarsjóður:</b>		
Framkvæmdakostnaður .....	13.900	10.000
Bifreið .....	1.050	0
Hafnarsjóður samtals	<u>14.950</u>	<u>10.000</u>
<b>Vatnsveita:</b>		
Vatnsveituframkvæmdir.....	14.692	14.000
Vatnsveita samtals	<u>14.692</u>	<u>14.000</u>
<b>Fráveita:</b>		
Fráveituframkvæmdir.....	4.075	4.000
Fráveita samtals	<u>4.075</u>	<u>4.000</u>
B hluti samtals	<u>33.717</u>	<u>28.000</u>
A og B hluti samtals	<u>101.296</u>	<u>103.990</u>

## Skýringar, frh.:

### 9. Varanlegir rekstrarfjármunir, frh.

#### c. Fasteignamat og váttryggingaverð

Brunabótamat, fasteignamat og bókfært verð varanlegra rekstrarfjármuna skiptist þannig:

	Brunabótamat	Fasteignamat	Bókfært verð
Skólahúsnæði .....	767.600	100.915	128.212
Leikskólar .....	101.550	14.595	55.000
Íþróttamannvirki .....	649.250	87.710	252.443
Íbúðarhúsnæði .....	849.318	222.576	175.597
Aðrar fasteignir .....	894.974	136.954	22.033
Lóðir og lendur .....		346.971	260.231
Gatnaframkvæmdir .....			94.600
Ofanflóðavarnir .....			14.816
Hafnarmannvirki .....			221.797
Veitumannvirki .....			84.519
Landfylling .....			16.023
Vélar, áhöld og tæki .....			6.459
Samtals .....			<u>1.331.730</u>

#### Viðlagatrygging

Samkvæmt ákvæðum laga og reglugerðar um viðlagatryggingu eru veitu- og hafnarmannvirki tryggð vegna náttúruhamfara. Tryggingaverðmæti fráveitu nemur 358,3 millj. kr., vatnsveitu 612,0 millj. kr. og hafnarmannvirkja 1.994,4 millj. kr. í árslok 2014.

#### Tryggingaverð lausafjármuna

Tryggingarverð lausafjármuna greinist þannig:

	A hluti	A og B hluti
Grunnskólar .....	21.121	21.121
Íþróttamannvirki .....	12.495	12.495
Leikskólar .....	6.000	6.000
Framhaldsskóli .....	4.338	4.338
Tónlistarskóli .....	7.315	7.315
Bókasafn .....	40.216	40.216
Þjónustumiðstöð .....	22.729	22.729
Slökkvistöð .....	22.636	22.636
Félagsheimili .....	15.791	15.791
Kvikmyndahús.....	7.112	7.112
Bæjarskrifstofur .....	10.283	10.283
Geislunarhús .....	0	7.591
Verbúð.....	0	5.221
Félagsstarf eldri borgara .....	6.090	6.090
Hafnarsjóður.....	0	6.303
	<u>176.126</u>	<u>195.241</u>

### 10. Eignarhlutir í félögum

Eignarhlutir í félögum greinast þannig:

	Eignarhlutur	A hluti Bókfært verð	A og B hluti Bókfært verð
Lánasjóður sveitarfélaga ohf.....	1,32%	116.938	116.938
Vestur-Botn ehf.....	100%	500	500
Landskerfi bókasafna ehf.....	0,21%	308	308
Háskólasetur Vestfjarða ehf.....		150	150
		<u>117.896</u>	<u>117.896</u>

## Skýringar, frh.:

---

### 11. Skammtímakröfur

Niðurfærsla skatttekna og annarra skammtímakrafna greinist þannig:

	A hluti	A og B hluti
Niðurfærsla í ársbyrjun .....	19.468	30.792
Breyting niðurfærslu á árinu .....	( 4.820 )	( 7.884 )
Niðurfærsla í árslok .....	<u>14.648</u>	<u>22.908</u>

### 12. Eigið fé

Yfirlit um eiginfjárreikning:

Eigið fé 01.01.2014.....	394.151	301.052
Rekstrarniðurstaða ársins .....	11.549	34.081
Endurmat lóða og lenda.....	22.339	22.339
Eigið fé 31.12.2014.....	<u>428.039</u>	<u>357.472</u>

### 13. Lífeyrisskuldbinding

Á sveitarfélaginu hvílir skuldbinding vegna verðbóta á lífeyrisréttindi starfsmanna sveitarfélagsins. Reiknuð hækkun á árinu á lífeyrisréttindum, sem byggð er á útreikningi tryggingastærðfræðings, er færð í rekstrarreikning og til hækkunar á lífeyrisskuldbindingunni. Greiddur lífeyrir á árinu að fjárhæð 5,7 millj. kr., er færður til lækkunar á lífeyrisskuldbindingunni. Breyting á lífeyrisskuldbindingu á árinu 2014 greinist þannig:

	A hluti	A og B hluti
Lífeyrisskuldbinding 1.1.2014.....	133.970	133.970
Reiknuð hækkun lífeyrisskuldbindingar á árinu sbr. skýr. 3 k.....	12.761	12.761
Greitt vegna lífeyrisskuldbindingar á árinu .....	( 5.661 )	( 5.661 )
Lífeyrisskuldbinding í árslok 2014.....	<u>141.070</u>	<u>141.070</u>
Næsta árs greiðslur vegna lífeyrisskuldbindingar, áætlun.....	( 7.514 )	( 7.514 )
	<u>133.556</u>	<u>133.556</u>

Núvirði áætlaðra greiðslna vegna lífeyrisskuldbindingar greinist þannig á næstu ár:

Árin 2015-2019.....	41.472	41.472
Árin 2020-2024.....	35.585	35.585
Árin 2025-2029.....	27.187	27.187
Síðar.....	36.826	36.826
	<u>141.070</u>	<u>141.070</u>



## Skýringar, frh.:

### 14. Langtímaskuldir

Breyting langtímalána á árinu greinist þannig:

	Verðtryggð lán	Önnur lán	Samtals
<b>A hluti</b>			
Staða lána í ársbyrjun .....	443.594	11.587	455.181
Ný lán á árinu.....	55.000	2.233	57.233
Afborganir af lánum .....	( 53.387 )	( 629 )	( 54.016 )
Verðbætur .....	3.955	1.128	5.083
Langtímaskuldir samt., þ.m.t. næsta árs afb.....	449.161	14.319	463.480
Næsta árs afborgun.....	( 58.134 )	( 742 )	( 58.876 )
	<u>391.027</u>	<u>13.577</u>	<u>404.604</u>
Vaxtakjör í árslok.....	2,5 - 6,1%	5,5%	

### A og B hluti

Staða lána í ársbyrjun .....	980.810	11.587	992.398
Ný lán á árinu.....	98.000	2.233	100.233
Afborganir af lánum .....	( 117.678 )	( 629 )	( 118.307 )
Verðbætur .....	8.439	1.128	9.567
Langtímaskuldir samt., þ.m.t. næsta árs afb.....	969.571	14.319	983.891
Næsta árs afborgun.....	( 95.967 )	( 742 )	( 96.709 )
	<u>873.605</u>	<u>13.577</u>	<u>887.182</u>
Vaxtakjör í árslok.....	1,0 - 6,1%	5,5%	

Framangreind vaxtahlutföll eru í samræmi við gildandi vaxtakjör í árslok 2014.

Sveitarfélagið hefur tekið lán undanfarin ár hjá Ofanflóðasjóði til fjármögnunar á framkvæmdum við snjóflóðavarnargarða. Lánin eru veitt sbr. 13. gr. laga nr. 49/1997. Lánstími er 15 ár og bera þau 5,5% vexti. Endurgreiðsla lánanna, þar með taldir vextir og verðbætur, skulu aldrei nema hærri fjárhæð en 1% af höfuðstól lána, ásamt vöxtum og verðbótum auk 0,15% af álagningarstofni fasteignaskatts af íbúðarhúsnæði í sveitarfélaginu að viðbættum 50% af hreinum tekjum sveitarfélagsins af sölu eða leigu á eignum sveitarfélagsins sem það hefur eignast skv. 3. mgr. 11. gr. laga nr. 49/1997. Það sem eftir stendur af lánum, í lok lánstíma, fellur niður. Í reikningsskilum sveitarfélagsins eru lánin færð á núvirtu áætluðu greiðsluflæði til lokadags viðkomandi lána.

Afborganir af langtímaskuldum greinast þannig á næstu ár:

	A hluti	A og B hluti
Árið 2015.....	58.876	96.710
Árið 2016.....	59.543	98.077
Árið 2017.....	60.228	99.489
Árið 2018.....	60.951	100.970
Árið 2019.....	43.385	84.190
Síðar .....	180.497	504.455
Langtímaskuldir samtals, þ.m.t. næsta árs afborganir .....	<u>463.480</u>	<u>983.891</u>

## Skýringar, frh.:

---

### 15. Heildaryfirlit um fjárhagsstöðu A og B hluta í árslok

Eignir, skuldir og eigið fé sveitarfélagsins greinist þannig:

	Eignarhluti	Eignir	Skuldir	Eigið fé
A hluti .....	100%	1.111.177	683.138	428.039
Hafnarsjóður .....	100%	250.601	224.851	25.751
Vatnsveita .....	100%	49.668	35.820	13.848
Fráveita .....	100%	42.904	55.607 (	12.703 )
Félagslegar íbúðir .....	100%	24.221	12.525	11.696
Fasteignir Vesturbyggðar .....	100%	173.793	282.952 (	109.159 )
Millifærslur, innbyrðis staða .....		( 61.533 )	( 61.533 )	0
Samtals .....		1.590.832	1.233.360	357.472

### 16. Skuldbindingar utan efnahagsreiknings

#### Samstarfsverkefni

Vesturbyggð er þátttakandi í verkefninu Dreifmennt í Vestur-Barðastrandasýslu ásamt Tálknafjarðarhreppi, Stykkishólmsbæ, Grundarfjarðarbæ og Snæfellsbæ en verkefnið nýtur styrkja frá menntamálaráðuneytinu og Jöfnunarsjóði sveitarfélaga. Vegna verkefnisins hefur verið gerður fjármögnunarleigusamningur um búnað. Lokadagur verkefnisins var 31. júlí 2011. Unnið er að uppgjöri verkefnisins.

### 17. Tengdir aðilar

Aðal- og varamenn í sveitarstjórn auk æðstu stjórnenda sveitarfélagsins eru skilgreindir sem tengdir aðilar sveitarfélagsins. Makar þessara aðila og ófjárráða börn og aðrir fjárhagslega háðir einstaklingar falla einnig undir skilgreininguna ásamt fyrirtækjum í eigu eða undir stjórn þessara aðila.

Sveitarfélagið hefur átt viðskipti við tengda aðila á árinu. Viðskipti sveitarfélagsins við tengda aðila eru á sömu forsendum og þegar um ótengda aðila er að ræða og eru skilyrði og skilmálar viðskiptanna sambærileg og við ótengda aðila. Við ákvörðun um viðskipti við tengda aðila er farið að hæfisreglum 20. gr. sveitarstjórnarlaga.

## Skýringar, frh.:

### 18. Lykiltölur

Yfirlit um lykiltölur:

	A hluti		A og B hluti	
	Ársreikningur 2014	Áætlun 2014 með viðaukum	Ársreikningur 2014	Áætlun 2014 með viðaukum
<b>Í hlutfalli við rekstrartekjur:</b>				
Útsvar .....	40,9 %	43,0 %	35,6 %	37,7 %
Fasteignaskattur .....	3,0 %	3,3 %	2,2 %	2,4 %
Framlög Jöfnunarsjóðs .....	27,0 %	27,1 %	23,5 %	23,8 %
Lóðarleiga .....	1,6 %	1,7 %	1,4 %	1,5 %
Skatttekjur samtals .....	72,4 %	75,1 %	62,7 %	65,4 %
Aðrar tekjur .....	27,6 %	24,9 %	37,3 %	34,6 %
Rekstrartekjur samtals .....	100,0 %	100,0 %	100,0 %	100,0 %
Laun og launatengd gjöld .....	47,4 %	50,9 %	43,2 %	46,7 %
Annar rekstrarkostnaður .....	47,3 %	44,6 %	46,3 %	43,5 %
Afskriftir .....	2,4 %	2,6 %	4,1 %	4,4 %
Rekstrargjöld samtals .....	97,1 %	98,2 %	93,6 %	94,5 %
(Fjármunatekjur) og fjármagnsgjöld .....	1,7 %	1,8 %	3,4 %	4,2 %
	98,8 %	100,0 %	97,0 %	98,7 %
Rekstrarniðurstaða .....	1,2 %	0,0 %	3,05 %	1,3 %
Veltufé frá rekstri .....	5,4 %	5,0 %	7,7 %	7,9 %
Fjárfestingarhreyfingar .....	( 6,9 % )	( 6,7 % )	( 6,6 % )	( 5,0 % )
<b>Í þúsundum króna á íbúa:</b>				
<b>Rekstur:</b>				
Skatttekjur .....	707	684	703	679
Aðrar tekjur .....	269	227	419	359
Laun og launatengd gjöld .....	( 463 )	( 463 )	( 485 )	( 484 )
Annar rekstrarkostnaður .....	( 462 )	( 407 )	( 519 )	( 451 )
Afskriftir .....	( 24 )	( 23 )	( 46 )	( 46 )
Fjármunatekjur og (fjármagnsgjöld) .....	( 17 )	( 17 )	( 38 )	( 43 )
Rekstrarniðurstaða .....	12	0	34	13
<b>Sjóðstreymi:</b>				
Veltufé frá rekstri .....	53	46	86	82
Handbært fé frá rekstri .....	47	28	84	68
		A hluti		
		2014	2013	A og B hluti
				2014
				2013
<b>Efnahagur:</b>				
Eignir .....	1.115	1.113	1.596	1.615
Eigið fé .....	429	414	359	316
Skuldir og skuldbindingar .....	685	699	1.237	1.299
Langtímaskuldir í hlutfalli við veltufé frá rekstri, mælt í árum .....	8,75	14,63	11,43	16,88
Veltufjárhlutfall - veltufjármunir/skammtíma skuldir .....	0,99	1,11	0,66	0,74
Eiginfjárhlutfall - eigið fé/heildarfjármagn.....	39%	37%	22%	20%
Skuldahlutfall - skuldir/rekstrartekjur.....	70%	88%	110%	136%
Skuldaviðmið.....	66%		107%	
Framlegðarhlutfall.....	5%	4%	4%	11%
<b>Íbúafjöldi, (heimild: Hagstofa Íslands):</b>				
Íbúafjöldi 1. desember.....	997	952	935	905
Breyting frá fyrra ári.....	4,7%	1,8%	3,3%	1,6%

## Skýringar, frh.:

### 18. Lykiltölur, frh.

Yfirlit um lykiltölur A hluta síðustu fimm ár á verðlagi hvers árs:

	2014	2013	2012	2011	2010
<b>Í hlutfalli við rekstrartekjur:</b>					
Útsvar .....	40,9 %	47,5 %	48,5 %	47,0 %	46,2 %
Fasteignaskattur .....	3,0 %	3,7 %	3,4 %	3,3 %	3,4 %
Framlög Jöfnunarsjóðs.....	27,0 %	28,7 %	27,6 %	29,0 %	30,3 %
Lóðarleiga.....	1,6 %	1,9 %	1,9 %	1,7 %	1,9 %
Skatttekjur samtals.....	72,4 %	81,8 %	81,4 %	81,1 %	81,7 %
Aðrar tekjur .....	27,6 %	18,2 %	18,6 %	18,9 %	18,3 %
Rekstrartekjur samtals .....	100,0 %	100,0 %	100,0 %	100,0 %	100,0 %
Laun og launatengd gjöld.....	47,4 %	54,3 %	53,2 %	57,4 %	56,5 %
Annar rekstrarkostnaður.....	47,3 %	41,3 %	37,5 %	39,3 %	41,8 %
Afskriftir.....	2,4 %	3,0 %	3,1 %	3,7 %	4,1 %
Rekstrargjöld samtals.....	97,1 %	98,6 %	93,9 %	100,4 %	102,5 %
Fjármunatekjur og fjármagnsgjöld.....	1,7 %	3,4 %	3,2 %	( 15,3% )	30,7 %
	98,8 %	102,0 %	97,1 %	85,1 %	133,1 %
Rekstrarniðurstaða.....	1,2 %	( 2,0% )	2,9 %	14,9 %	( 33,1% )
Veltufé frá rekstri.....	5,4 %	4,1 %	10,4 %	3,4 %	( 0,8% )
Fjárfestingarhreyfingar.....	( 6,9% )	( 5,1% )	( 1,8% )	( 0,1% )	1,5 %
<b>Í þúsundum króna á íbúa:</b>					
<b>Rekstur:</b>					
Skatttekjur.....	707	650	626	585	581
Aðrar tekjur .....	269	144	143	137	130
Laun og launatengd gjöld .....	( 463 )	( 431 )	( 409 )	( 415 )	( 402 )
Annar rekstrarkostnaður .....	( 462 )	( 328 )	( 289 )	( 284 )	( 297 )
Afskriftir.....	( 24 )	( 24 )	( 24 )	( 26 )	( 29 )
Fjármunatekjur og (fjármagnsgjöld).....	( 17 )	( 27 )	( 25 )	110	( 218 )
Rekstrarniðurstaða.....	12	( 16 )	22	107	( 236 )
<b>Sjóðstreymi:</b>					
Veltufé frá rekstri.....	53	33	80	24	( 5 )
Handbært fé frá rekstri .....	47	47	54	23	( 9 )
<b>Efnahagur:</b>					
Eignir.....	1.115	1.113	1.063	1.069	1.075
Eigið fé.....	429	414	415	353	208
Skuldir og skuldbindingar.....	685	699	648	716	866
<b>Aðrar lykiltölur:</b>					
Langtímaskuldir í hlutfalli við					
veltufé frá rekstri, mælt í árum .....	8,75	14,63	5,43	19,56	
Veltufjárhlutfall - veltufjármunir/					
skammtímaskuldir.....	0,99	1,11	1,13	0,78	0,46
Eiginfjárhlutfall - eigið fé/heildarfjármagn..	39%	37%	39%	33%	19%
Skuldahlutfall - skuldir/rekstrartekjur.....	70%	88%	84%	99%	122%
Útsvarsprósenta .....	14,52%	14,48%	14,48%	14,48%	13,28%
Fasteignaskattsprósenta, A-liður .....	0,525%	0,525%	0,525%	0,500%	0,500%
Fasteignaskattsprósenta, B-liður .....	1,320%	1,320%	1,320%	1,320%	1,320%
Fasteignaskattsprósenta, C-liður.....	1,650%	1,650%	1,650%	1,650%	1,650%
<b>Ibúafjöldi, (heimild: Hagstofa Íslands):</b>					
Ibúafjöldi 1. desember.....	997	952	935	905	891
Breyting frá fyrra ári.....	4,7%	1,8%	3,3%	1,6%	( 5,0% )

## Skýringar, frh.:

### 18. Lykiltölur, frh.

Í yfirliti þessu er borin saman ráðstöfun skatttekna til einstakra málaflokka í A hluta síðustu þrjú árin. Þjónustutekjur og aðrar tekjur sem tilheyra einstökum málaflokkum hafa verið dregnar frá gjöldum viðkomandi málaflokks. Fjárhæðir eru á verðlagi hvers árs.

	2014	Hlutfall af skatt.	2013	Hlutfall af skatt.	2012	Hlutfall af skatt.
<b>Aðalsjóður:</b>						
Skatttekjur .....	718.639	100,0%	631.042	100,0%	597.018	100,0%
Félagsþjónusta .....	( 44.075 )	6,1%	( 47.009 )	7,4%	( 35.386 )	5,9%
Fræðslu- og uppeldismál .....	( 334.487 )	46,5%	( 289.085 )	45,8%	( 272.565 )	45,7%
Menningarmál .....	( 41.106 )	5,7%	( 36.868 )	5,8%	( 23.625 )	4,0%
Æskulýðs- og íþróttamál .....	( 95.636 )	13,3%	( 92.621 )	14,7%	( 86.111 )	14,4%
Brunamál og almannavarnir ...	( 17.175 )	2,4%	( 24.666 )	3,9%	( 16.960 )	2,8%
Hreinlætismál .....	( 328 )	0,0%	3.098	( 0,5% )	3.606	( 0,6% )
Skipulags- og byggingarmál ...	( 18.321 )	2,5%	( 14.685 )	2,3%	( 15.815 )	2,6%
Umferðar- og samgöngumál .	( 24.243 )	3,4%	( 26.118 )	4,1%	( 20.502 )	3,4%
Umhverfismál .....	( 23.870 )	3,3%	( 24.806 )	3,9%	( 21.049 )	3,5%
Atvinnumál .....	( 11.561 )	1,6%	( 12.195 )	1,9%	( 11.286 )	1,9%
Framlög í B hluta starfsemi ....	( 5.000 )	0,7%	( 5.000 )	0,8%	( 10.400 )	1,7%
Sameiginlegur kostnaður .....	( 104.665 )	14,6%	( 93.933 )	14,9%	( 90.850 )	15,2%
Lífeyrisskuldbinding .....	( 12.910 )	1,8%	( 9.206 )	1,5%	( 16.378 )	2,7%
Fjármunatekjur og (fjármagnsgjöld) .....	1.980	( 0,3% )	1.504	( 0,2% )	( 202 )	0,0%
Aðalsjóður samtals	( 12.757 )	( 1,8% )	( 40.547 )	( 6,4% )	( 20.505 )	( 3,4% )
<b>Aðrir sjóðir í A hluta:</b>						
Eignasjóður .....	24.306	3,4 %	25.204	4,0 %	41.206	6,9 %
A hluti samtals	11.549	1,6 %	( 15.343 )	( 2,4% )	20.701	3,5 %

## Skýringar, frh.:

### 19. Samanburður rekstraráætlana

Í neðangreindu yfirliti er gerð grein fyrir rekstraráætlun fyrir árið 2014 samkvæmt upphaflega samþykktri fjárhagsáætlun sveitarfélagsins, samþykktum viðaukum og fjárhagsáætlun með viðaukum. Fjárhagsáætlun með viðaukum er birt í rekstrarreikningi og öðrum skýringum ársreikningsins til samanburðar við rauntölur ársins.

	A hluti			A og B hluti		
	Upphafleg fjárhagsáætlun	Viðaukar við fjárhagsáætlun	Fjárhagsáætlun með viðaukum	Upphafleg fjárhagsáætlun	Viðaukar við fjárhagsáætlun	Fjárhagsáætlun með viðaukum
<b>Rekstrartekjur</b>						
Útsvar og fasteignaskattur .....	430.085	5.746	435.831	430.085	765	430.850
Framlög Jöfnunarsjóðs .....	229.808	16.153	245.961	229.808	16.153	245.961
Aðrar tekjur .....	215.484	11.129	226.613	336.948	20.961	357.909
	<u>875.377</u>	<u>33.027</u>	<u>908.404</u>	<u>996.841</u>	<u>37.880</u>	<u>1.034.721</u>
<b>Rekstrargjöld</b>						
Laun og launatengd gjöld .....	439.622	22.478	462.100	460.435	22.479	482.913
Annar rekstrarkostnaður .....	383.090	22.401	405.492	416.474	33.283	449.757
Afskriftir .....	24.018	0	24.018	45.638	0	45.638
	<u>846.731</u>	<u>44.879</u>	<u>891.610</u>	<u>922.547</u>	<u>55.761</u>	<u>978.308</u>
Rekstrarniðurstaða án fjármunatekna og fjármagnsgjalda .....	28.646	( 11.852 )	16.794	74.295	( 17.882 )	56.413
Fjármunatekjur og (fjármagnsgjöld) .....	( 29.285 )	12.742	( 16.543 )	( 73.771 )	30.470	( 43.301 )
<b>Rekstrarniðurstaða .....</b>	<u>( 639 )</u>	<u>890</u>	<u>251</u>	<u>523</u>	<u>12.588</u>	<u>13.112</u>

## Skýringar, frh.:

### 20. Samanburður sjóðstreymisáætlana

Í neðangreindu yfirliti er gerð grein fyrir sjóðstreymisáætlun fyrir árið 2014 samkvæmt upphaflega samþykktri fjárhagsáætlun sveitarfélagsins, samþykktum viðaukum og fjárhagsáætlun með viðaukum. Fjárhagsáætlun með viðaukum er birt í sjóðstreymisyfirliti og öðrum skýringum ársreikningsins til samanburðar við rauntölur ársins.

	A hluti			A og B hluti		
	Upphafleg fjárhags-áætlun	Viðaukar við fjárhags-áætlun	Fjárhags-áætlun með viðaukum	Upphafleg fjárhags-áætlun	Viðaukar við fjárhags-áætlun	Fjárhags-áætlun með viðaukum
<b>Rekstrarhreyfingar</b>						
Rekstrarniðurstaða .....	( 639 )	890	251	523	12.588	13.112
Rekstrarliðir sem hafa ekki áhrif á fjárstreymi:						
Afskriftir .....	24.018	0	24.018	45.638	( 0 )	45.638
Verðbætur .....	23.267	( 15.237 )	8.030	50.868	( 33.021 )	17.847
Hækkun á lífeyrisskuldbindingu .....	13.156	0	13.156	13.156	0	13.156
Hagnaður af sölu fastafjármuna .....	( 13.436 )	13.436	0	( 27.587 )	19.523	( 8.064 )
Veltufé frá rekstri	46.366	( 911 )	45.455	82.598	( 910 )	81.688
Breytingar á rekstrartengdum eignum og skuldum:						
Óinnh. skatttekjur, breyting .....	( 7.689 )	0	( 7.689 )	( 7.689 )	0	( 7.689 )
Aðrar skammtímakr., breyting .....	( 1.914 )	0	( 1.914 )	( 5.478 )	0	( 5.478 )
Skammtímaskuldir, breyting .....	( 2.736 )	911	( 1.825 )	3.707	893	4.600
Gr. vegna lífeyrisskuldbindingar .....	( 5.736 )	0	( 5.736 )	( 5.736 )	0	( 5.736 )
Samtals	( 18.075 )	911	( 17.164 )	( 15.196 )	893	( 14.304 )
Handbært fé frá rekstri	28.291	0	28.291	67.402	( 17 )	67.385
<b>Fjárfestingarhreyfingar</b>						
Fjárfesting í varanlegum rekstrarfjármunum .....	( 51.600 )	( 24.390 )	( 75.990 )	( 69.500 )	( 34.490 )	( 103.990 )
Söluverð rekstrarfjármuna .....	15.000	0	15.000	52.000	0	52.000
Fjárfestingarhreyfingar	( 36.600 )	( 24.390 )	( 60.990 )	( 17.500 )	( 34.490 )	( 51.990 )
<b>Fjármögnunarhreyfingar</b>						
Tekin ný langtímalán .....	23.500	18.400	41.900	98.000	18.400	116.400
Afborganir langtímalána .....	( 57.945 )	0	( 57.945 )	( 129.477 )	0	( 129.477 )
Viðskiptast. eigin ft., breyting.....	61.024	( 10.117 )	50.907	0	0	0
Skammtímalán, breyting.....	0	16.107	16.107	0	16.107	16.107
Fjármögnunarhreyfingar	26.579	24.390	50.969	( 31.477 )	34.507	3.030
Hækkun, (lækkun) á handb. fé.....	18.271	0	18.270	18.426	( 0 )	18.425
Handbært fé í ársbyrjun.....	730	0	730	1.299	0	1.299
Handbært fé í árslok.....	19.001	0	19.000	19.725	( 0 )	19.724