

Táknafjarðarhreppur

Fjárhagsáætlun

2018-2021

Síðari umræða

14.12.2017

## Efnisyfirlit

	Bls.
<b>Forsendur og áritanir:</b>	
Helstu forsendur .....	2
Áritun sveitarstjórnar .....	3
Fjárfestingaryfirlit .....	4
<b>Samstæðureikningur:</b>	
<b>Yfirlit samstæðu:</b>	
Rekstrarreikningur .....	5
Efnahagsyfirlit eignir .....	6
Efnahagsyfirlit eigið fé og skuldir .....	7
Sjóðstreymisyfirlit .....	8
Lykiltölur .....	9
Greining fjármunatekna og fjármunagjalda .....	10
Greining fjármunatekna og fjármunagjalda .....	11
Málaflokkayfirlit 2018 .....	12
Málaflokkayfirlit samanburður .....	13
Rekstraryfirlit 2018 .....	14
Deildayfirlit 2018 .....	15
Efnahagsyfirlit 2018 .....	19
Sjóðstreymisyfirlit 2018 .....	21
<b>Viðauki</b>	
<b>Málaflokkayfirlit</b>	
Málaflokkayfirlit 2019 .....	I
Málaflokkayfirlit 2020 .....	II
Málaflokkayfirlit 2021 .....	III
<b>Rekstraryfirlit</b>	
Rekstraryfirlit 2019 .....	IV
Rekstraryfirlit 2020 .....	V
Rekstraryfirlit 2021 .....	VI
<b>Deildaryfirlit</b>	
Deildayfirlit 2019 .....	VII
Deildayfirlit 2020 .....	XII
Deildayfirlit 2021 .....	XVII
<b>Efnahagsyfirlit</b>	
Efnahagsyfirlit 2019 .....	XXII
Efnahagsyfirlit 2020 .....	XXIV
Efnahagsyfirlit 2021 .....	XXVI
<b>Sjóðstreymisyfirlit</b>	
Sjóðstreymisyfirlit 2019 .....	XXVIII
Sjóðstreymisyfirlit 2020 .....	XXIX
Sjóðstreymisyfirlit 2021 .....	XXX
<b>Kennitölur</b>	
Kennitölur samantekið A og B hluti .....	XXXI
Myndræn framsetning .....	XXXII

## Tálknafjarðarhreppur

## Fjögra ára fjárhagsáætlun 2018-2021

### Helstu forsendur áætlunar:

#### Samantekið A-B hluti skatttekjur:

Forsendur tekna voru sem hér segir:

Stuðst var við útgefna forsendur um greiðslur frá Jöfnunarsjóði en sveitarstjórn var sammála um að gæta varúðar í áætlun hvað varðar Útgjaldajöfnunfarframlaga og lækkaði því væntar tekjur miðað við útgefna áætlun Jöfnunfarsjóðs um 60 mkr. Áætlunð framlög úr Jöfnunfarsjóð, áætlun sveitarstjórnar og framlög 2017 eru sem hér segir:

Framlög	Áætlun	Áætlun	Framlög
Jöfnunfarsjóðs	Jöfnunfarsjóðs	Sveitarstjórnar	2017
Fasteignaskattsframlag	21.121.134	21.121.134	19.070.072
Útgjaldajöfnunfarframlag	126.645.262	66.645.262	60.278.283
Almennt Grunnskólaframlag	51.981.168	51.981.168	48.459.700
Framlag v sérþ. Fatlaðra nemenda	1.350.000	1.350.000	1.350.000
Framlaga v nýbúafærðslu	650.000	650.000	650.000
Samtals	201.747.564	141.747.564	129.808.055

Stuðst var við spá hagsdeildar Sambands Ísl. Sveitarfélaga varðandi staðgreiðslu.

#### Verðbólguþá

Tekið var mið af verðbólguþá eins og hún er birt í minnisblaði frá Sambandi Ísl sveitarfélaga

sjá mál nr. 1709021., unnið af Sigurði Ármann Snævarr, hagfræðingi

Í samræmi við lög um opinber fjármál sem tóku gildi ní ársbyrjun 2016 er fjalla um fjármál ríkis og sveitarfélaga

Í 6 .gr. laganna er kveðið á um fimm grunngildi en þau eru:

##### 1. Sjálfbærni

Felst í því að opinberar skuldbindingar séu viðráðanlegar til skemmri og lengri tíma og leggi ekki ósanngjarnar byrðar á komandi kynslóðir.

##### 2. Varfærni

Miðar að hæfilegu jafnvægi á milli tekna og gjalda, og að ekki séu teknar ákvarðanir eða aðstæður skapaðar sem geta haft ófyrirséðar og neikvæðar afleiðingar.

##### 3. Stöðugleiki

Felst í að stefna í opinberum fjármálum stuðli að jafnvægi í efnahagsmálum.

##### 4. Festa

Felst í því að forðast óvæntar eða fyrirvaralitlar breytingar frá gildandi stefnu og áætlunum um þróun opinberra fjármála.

##### 5. Gagnsæi

Felst í því að sett séu auðsæ og mælanleg markmið til meðallangs tíma um þróun opinberra fjármála í samræmi við önnur grunngildi. Birta skal reglulega samanburð á markmiðum og árangri með skýrum mælikvörðum.

Fram kemur í minniblaðinu að verðbólguþá er m.v. vísitölu neysliverðs og launavísitölu sem hér segir:

Ár	V. Nv.	LV.
Fyrir árið 2018	2,7%	6,5%
Fyrir árið 2019	2,9%	5,9%
Fyrir árið 2020	2,7%	4,6%
Fyrir árið 2021	2,6%	4,3%

Samningur um rekstur Tálknafjarðarskóla sem er í gildi milli Hjallastefnunar og Tálknafjarðarhrepps er verðtryggður, 85% miðast við þróun Launavísitölu og 15% miðast við Neysliverðsvísitölu

#### Aðrar tekjur

Hvað varðar aðrar tekjur þá er gert ráð fyrir að þær hækki allar í samræmi við verðbólguþá

#### Rekstrarkostnaður

Notast er við ofangreindar upplýsinagr við gerð fjárhagsáætlunar.

#### Önnur atriði

Gert er ráð fyrir afborgunum lána í samræmi við skilmála.

og hækkan verðbóta í samræmi við hækkan á vísitölu neysliverðs

Gert er ráð fyrir lántöku í útkomuspá 2017, en það lán fæst ekki fyrr en 2018

#### Fjárfestingar

Sjá sundurliðun á fjárfestingum

## ***Tálknafjarðarhreppur***

## ***Fjárhagsáætlun 2018***

Fjárhagsáætlun Tálknafjarðarhrepps fyrir árið 2018 er afgreidd á fundi sveitarstjórnar hinn 14. des. 2018.

Tálknafjörður, 14. desember 2018.

**Tálknafjarðarhreppur****Fjárfestingaáætlun 2018 - 2021.***Áætlun, þús. Kr.*

<b>Eignasjóður - fjárfesting:</b>	2018	2019	2020	2021
Grunnskólinn fasteign.....	5.000	5.000	5.000	0
Grunnskólinn , tækjabúnaður.....	1.000			
Íþróttahús, fasteign.....	0	2.000	1.000	
Götur.....	5.000	25.000	25.000	
Göngustígar.....	1.000	0	0	
Samtals	<u>12.000</u>	<u>32.000</u>	<u>31.000</u>	<u>0</u>
<b>Þjónustumiðstöð - fjárfesting:</b>				
Þjónustumiðstöð fasteign.....	0			
Samtals	<u>0</u>	<u>0</u>	<u>0</u>	<u>0</u>
<b>Vatnsveita - fjárfesting:</b>				
Framkvæmdir .....	2.500	1.000	1.000	0
Samtals	<u>2.500</u>	<u>1.000</u>	<u>1.000</u>	<u>0</u>
<b>Hafnarsjóður fjárfesting</b>				
Stál á nýju bryggju .....				
Samtals	<u>0</u>	<u>0</u>	<u>0</u>	<u>0</u>
<b>Hitaveitaveita - fjárfesting:</b>				
Framkvæmdir uppsetning Varmadælu hönnun o.fl .....	2.500			
Endurgr framkv .....				
Samtals	<u>2.500</u>	<u>0</u>	<u>0</u>	<u>0</u>
<b>Fasteignafélag 101 Tálknafjörður</b>				
Lóð .....	1.500			
Samtals	<u>1.500</u>	<u>0</u>	<u>0</u>	<u>0</u>
<b>Fráveita - fjárfesting:</b>				
Framkvæmdir Nýtt ræsi neðan við Tungusilung .....	2.000	3.000	3.000	0
Samtals	<u>2.000</u>	<u>3.000</u>	<u>3.000</u>	<u>0</u>
Samtals fjárfesting .....	<u>18.500</u>	<u>33.000</u>	<u>32.000</u>	<u>0</u>

## Samantekið - A og B hluti

	Skýr.	Rauntölur 2016	Útkomuspá 2017	Áætlun 2018	Þriggja ára áætlun		
					Áætlun 2019	Áætlun 2020	Áætlun 2021
<b>Rekstrarreikningur</b>							
<b>Tekjur:</b>							
Skatttekjur.....		133.586	135.635	149.456	156.537	161.170	165.443
Framlög jöfnunarsjóðs.....		97.072	123.189	141.748	135.000	145.000	145.000
Aðrar tekjur.....		65.344	115.200	110.844	130.722	143.753	157.932
		<u>296.002</u>	<u>374.024</u>	<u>402.048</u>	<u>422.259</u>	<u>449.922</u>	<u>468.375</u>
<b>Gjöld:</b>							
Laun og launatengd gjöld.....		67.255	64.036	76.247	81.821	87.933	93.890
Annar rekstrarkostnaður.....		229.140	237.912	246.106	269.278	298.369	310.612
Afskriftir.....		18.212	20.164	18.684	19.319	20.136	20.539
		<u>314.607</u>	<u>322.112</u>	<u>341.037</u>	<u>370.418</u>	<u>406.438</u>	<u>425.040</u>
Niðurstaða án fjármagnsliða	(	18.605)	51.912	61.011	51.841	43.485	43.335
<b>Fjármunatekjur og (fjármagnsgjöld):</b>							
Vaxtatekjur og aðrar fjármunatekjur.....		7.541	1.462	2.500	4.146	4.662	4.812
Vaxtatekjur af kröfum á eigin fyrirtæki.....		0	0	0	0	0	0
Vaxtagjöld og verðbætur.....	(	34.112)	18.812)	19.284)	17.873)	16.239)	15.322)
Vaxtagjöld af skuldum við eigin fyrirtæki.....		0	0	0	0	0	0
Gengismunur.....		0	0	0	0	0	0
	(	26.571)	17.349)	16.784)	13.727)	11.577)	10.510)
Rekstrarniðurstaða.....	(	45.176)	34.562	44.227	38.114	31.907	32.825

Samantekið - A og B hluti

	Skýr.	Rauntölur 2016	Útkomuspá 2017	Áætlun 2018	Þriggja ára áætlun		
					Áætlun 2019	Áætlun 2020	Áætlun 2021
<b>Efnahagsreikningur</b>							
<b>Eignir</b>							
<b>Fastafjármunir:</b>							
<b>Varanlegir rekstrarfjármunir:</b>							
Fasteignir .....		352.132	328.916	329.949	352.456	373.177	362.509
Veitukerfi, hafnarmannvirki og götur .....		132.694	132.753	133.640	129.417	125.164	119.896
Vélar, áhöld og tæki .....		24.307	25.079	20.475	15.872	11.269	6.665
Leigueignir .....		165	0	0	0	0	0
		<u>509.298</u>	<u>486.748</u>	<u>484.064</u>	<u>497.745</u>	<u>509.609</u>	<u>489.070</u>
<b>Áhættufjármunir og langtímakröfur:</b>							
Eignahlutir í félögum .....		24.413	24.413	24.413	24.413	24.413	24.413
Skatteign .....		0	0	0	0	0	0
Langtímakröfur .....		0	0	0	0	0	0
Langtímakröfur á eigin fyrirtæki .....		0	0	0	0	0	0
		<u>24.413</u>	<u>24.413</u>	<u>24.413</u>	<u>24.413</u>	<u>24.413</u>	<u>24.413</u>
Fastafjármunir		<u>533.711</u>	<u>511.161</u>	<u>508.477</u>	<u>522.158</u>	<u>534.022</u>	<u>513.483</u>
<b>Veltufjármunir:</b>							
Birgðir.....		0	0	0	0	0	0
<b>Skammtímakröfur:</b>							
Óinnheimtar tekjur .....		8.986	8.986	8.986	8.986	8.986	8.986
Skammtímakröfur á eigin fyrirtæki .....		0	0	0	0	0	0
Aðrar skammtímakröfur .....		14.441	14.441	14.441	14.441	14.441	14.441
Næsta árs afborganir langtímakrafna .....		0	0	0	0	0	0
Næsta árs afb. langtímakr. á eigin fyrirtæki .....		0	0	0	0	0	0
Verðbréf.....		0	0	0	0	0	0
Handbært fé.....		4.637	22.304	45.824	53.191	55.334	97.552
Veltufjármunir		<u>28.064</u>	<u>45.731</u>	<u>69.251</u>	<u>76.618</u>	<u>78.761</u>	<u>120.979</u>
Eignir samtals		<u>561.775</u>	<u>556.892</u>	<u>577.728</u>	<u>598.776</u>	<u>612.783</u>	<u>634.462</u>

Samantekið - A og B hluti

	Skýr.	Rauntölur 2016	Útkomuspá 2017	Áætlun 2018	Þriggja ára áætlun		
					Áætlun 2019	Áætlun 2020	Áætlun 2021
31. desember							
<b>Eigið fé og skuldir</b>							
<b>Eiginfjárreikningar:</b>							
Eigið fé.....		195.187	229.749	273.976	312.090	343.997	376.822
Hlutdeild minnihluta í eigin fé.....		0	0	0	0	0	0
		<u>195.187</u>	<u>229.749</u>	<u>273.976</u>	<u>312.090</u>	<u>343.997</u>	<u>376.822</u>
<b>Langtímaskuldir:</b>							
Skuldir við lánastofnanir.....		262.225	280.173	263.209	245.929	234.905	223.521
Leiguskuldir.....		0	0	0	0	0	0
Skuldir við eigin fyrirtæki.....		0	0	0	0 (	0 )	0
		<u>262.225</u>	<u>280.173</u>	<u>263.209</u>	<u>245.929</u>	<u>234.905</u>	<u>223.521</u>
<b>Skammtímaskuldir:</b>							
Skuldir við lánastofnanir.....		59.125	4.500	0	0	0	0
Reiknuð fjárförf.....		0	2	1	1	1	1
Viðskiptaskuldir.....		0	0	0	0	0	0
Skuldir við eigin fyrirtæki.....		0	0	0	0	0 (	0 )
Næsta árs afborganir langtímaskulda.....		26.379	24.048	22.122	22.336	15.459	15.697
Næsta árs afborganir leiguskulda.....		438 (	0 ) (	0 ) (	0 ) (	0 ) (	0 )
Næsta árs afb. langtímaskulda við eigin fyrirtæki.....		0	0	0	0	0	0
Aðrar skammtímaskuldir.....		18.421	18.421	18.421	18.421	18.421	18.421
		<u>104.363</u>	<u>46.970</u>	<u>40.543</u>	<u>40.758</u>	<u>33.881</u>	<u>34.119</u>
Skuldir og skuldbindingar samtals		<u>366.588</u>	<u>327.143</u>	<u>303.752</u>	<u>286.686</u>	<u>268.786</u>	<u>257.640</u>
Eigið fé og skuldir samtals		<u>561.775</u>	<u>556.892</u>	<u>577.728</u>	<u>598.776</u>	<u>612.783</u>	<u>634.462</u>



**Samantekið - A og B hluti**

	Skýr.	Rauntölur 2016	Útkomuspá 2017	Áætlun 2018	Priggja ára áætlun		
					Áætlun 2019	Áætlun 2020	Áætlun 2021
<b>Sjóðstreymisýfirlit</b>							
<b>Rekstrarhreyfingar:</b>							
Niðurstaða ársins.....	(	45.177)	34.562	44.227	38.114	31.907	32.825
Liðir sem hafa ekki áhrif á fjárstreymi:							
Reiknaðar afskriftir .....		18.212	20.164	18.684	19.319	20.136	20.539
Verðbætur og gengismunur .....		1.803	3.137	5.394	5.294	4.652	4.537
Hlutdeild minnihluta í afkomu .....		0	0	0	0	0	0
Hlutdeild í afkomu dótturfélaga .....		0	0	0	0	0	0
(Söluhagnaður) / tap rekstrarfjármuna .....	0 (	1.364)	0	0	0	0	0
(Söluhagnaður) / tap eignarhluta .....		0	0	0	0	0	0
Tekjuskattur og aðrar breytingar .....		0	0	0	0	0	0
Framlög frá eigin sjóðum .....		0	0	0	0	0	0
Breyting á skuldbindingum .....		0	0	0	0	0	0
Veltufé frá rekstri (til rekstrar)	(	25.162)	56.500	68.305	62.726	56.696	57.901
<b>Breytingar á rekstrartengdum eignum og skuldum:</b>							
Birgðir, lækkun (hækkun) .....		0	0	0	0	0	0
Óinnheimtar tekjur, lækkun (hækkun) .....		1.675	0	0	0	0	0
Aðrar skammtímakr., lækkun (hækkun) .....		6.471	0	0	0	0	0
Skammtímaskuldur, hækkun (lækkun) .....	(	21.336)	0	0	0	0	0
Afborganir skuldbindinga .....		0	0	0	0	0	0
Breytingar á rekstrart. eignum og skuldum	(	13.190)	0	0	0	0	0
Handbært fé frá rekstri (til rekstrar)	(	38.352)	56.500	68.305	62.726	56.696	57.901
<b>Fjárfestingarhreyfingar:</b>							
Fjárfesting í varanl. rekstrarfjármunum.....	(	76.095)	( 26.500)	( 16.000)	( 33.000)	( 32.000)	0
Söluverð seldra rekstrarfjármuna.....		0	30.250	0	0	0	0
Eignahlutir í félögum, breyting.....		1.914	0	0	0	0	0
Langtímakröfur, breyting.....		0	0	0	0	0	0
Langtímakröfur við eigin fyrirtæki, breyting.....		0	0	0	0	0	0
Skammtímakröfur, breyting.....		0	0	0	0	0	0
Fjárfestingarhreyfingar	(	74.181)	3.750	( 16.000)	( 33.000)	( 32.000)	0
<b>Fjármögnunarhreyfingar:</b>							
Framlög frá eigin fyrirtækjum.....		0	0	0	0	0	0
Breyting á hlutafé.....		0	0	0	0	0	0
Viðskiptastaða eigin fyrirtækja, breyting.....		0	0 (	0)	( 0)	( 0)	( 0)
Tekin ný langtímalán.....		123.338	40.000	0	0	0	0
Afborganir langtímalána.....	(	23.820)	( 27.959)	( 24.284)	( 22.359)	( 22.553)	( 15.683)
Langtímask. við eigin fyrirtæki, breyting.....		0	0)	0	0	0	0
Skammtímalán, breyting.....		15.581	( 54.625)	( 4.500)	0	0	0
Fjármögnunarhreyfingar		115.099	( 42.584)	( 28.784)	( 22.359)	( 22.553)	( 15.683)
Hækkun (lækkun) á handbæru fé .....		2.566	17.666	23.521	7.367	2.143	42.217
Handbært fé (fjárbörf) í ársbyrjun .....		2.071	4.637	22.303	45.824	53.191	55.334
Handbært fé (fjárbörf) í árslok .....		4.637	22.303	45.824	53.191	55.334	97.551

**Samantekið - A og B hluti**

	Skýr.	Rauntölur 2016	Útkomuspá 2017	Áætlun 2018	Þriggja ára áætlun		
					Áætlun 2019	Áætlun 2020	Áætlun 2021
<b>Lykiltölur</b>							
<b>Í hlutfalli við tekjur</b>							
Skatttekjur .....		45,1%	36,3%	37,2%	37,1%	35,8%	35,3%
Framlög jöfnunarsjóðs .....		32,8%	32,9%	35,3%	32,0%	32,2%	31,0%
Aðrar tekjur .....		22,1%	30,8%	27,6%	31,0%	32,0%	33,7%
		100,0%	100,0%	100,0%	100,0%	100,0%	100,0%
Laun og launatengd gjöld .....		22,7%	17,1%	19,0%	19,4%	19,5%	20,0%
Annar rekstrarkostnaður .....		77,4%	63,6%	61,2%	63,8%	66,3%	66,3%
Afskriftir .....		6,2%	5,4%	4,6%	4,6%	4,5%	4,4%
Fjármagnsliðir, nettó .....		9,0%	4,6%	4,2%	3,3%	2,6%	2,2%
		115,3%	90,8%	89,0%	91,0%	92,9%	93,0%
Framlög frá eigin sjóðum .....		0,0%	0,0%	0,0%	0,0%	0,0%	0,0%
Rekstramiðurstaða (neikvæð) .....		-15,3%	9,2%	11,0%	9,0%	7,1%	7,0%
Veltufé frá rekstri (til rekstrar) .....		-8,5%	15,1%	17,0%	14,9%	12,6%	12,4%
Fjárfestingarhreyfingar .....		-25,1%	1,0%	-4,0%	-7,8%	-7,1%	0,0%
<b>Í þúsundum króna á hvern íbúa</b>							
<b>Rekstur</b>							
Skatttekjur og jöfnunarsjóður .....		977	1.097	1.234	1.185	1.196	1.167
Þjónustutekjur og aðrar tekjur .....		277	488	470	531	562	594
Tekjur samtals		1.254	1.585	1.704	1.716	1.758	1.761
Rekstrargjöld og fjármagnsliðir nettó .....	(	1.446)	( 1.438)	( 1.516)	( 1.562)	( 1.633)	( 1.637)
Framlög frá eigin sjóðum .....		0	0	0	0	0	0
Rekstramiðurstaða (neikvæð) .....	(	191)	146	187	155	125	123
<b>Efnahagur</b>							
Heildareignir .....		2.380	2.360	2.448	2.434	2.394	2.385
Eigið fé .....		827	974	1.161	1.269	1.344	1.417
Skuldbindingar og aðrir liðir .....		0	0	0	0	0	0
Skuldir .....		1.553	1.386	1.287	1.165	1.050	969
Eigið fé og skuldir samtals		2.380	2.360	2.448	2.434	2.394	2.385
<b>Aðrar lykiltölur</b>							
Veltufjárhlutfall .....		0,27	0,97	1,71	1,88	2,32	3,55
Eiginfjárhlutfall .....		0,35	0,41	0,47	0,52	0,56	0,59
Íbúafjöldi 1. desember .....		236	236	236	246	256	266



**Samantekið - A og B hluti**

	Skýr.	Rauntölur 2016	Útkomuspá 2017	Áætlun 2018	Þriggja ára áætlun							
					Áætlun 2019	Áætlun 2020	Áætlun 2021					
<b>Greining fjármunatekna og (fjármagnsgjalda), frh.:</b>												
<b>Vaxta- og verðbótagjöld af skuldum við eigin fyrirtæki</b>												
Vextir langtímakröfur á eigin fyrirtæki A .....		0	0	0	0	0	0					
Vextir langtímakröfur á eigin fyrirtæki B .....		0	0	0	0	0	0					
Verðb. langtímakröfur á eigin fyrirtæki A .....		0	0	0	0	0	0					
Verðb. langtímakröfur á eigin fyrirtæki B .....		0	0	0	0	0	0					
Skammt.sk. við eigin fyrirtæki A .....		0 (	0)	0 (	0)	(	0)					
Skammt.sk. við eigin fyrirtæki B .....		0	0	0	0	0	0					
		0 (	0)	0 (	0)	(	0)					
<b>Gengismunur</b>												
USD .....		0	0	0	0	0	0					
EUR .....		0	0	0	0	0	0					
JPY .....		0	0	0	0	0	0					
SDR .....		0	0	0	0	0	0					
Rauntölur (samtala) .....		0	0	0	0	0	0					
		0	0	0	0	0	0					
Fjármunatekjur og (fjármagnsgjöld) samtals	(	26.571)	(	17.349)	(	16.784)	(	13.727)	(	11.577)	(	10.510)

Málaflokkayfirlit													
Árið 2018	Skatt- tekjur	Framlög jöfnunar- sjóðs	Aðrar tekjur	Tekjur samts	Laun og launatengd gjöld	Annar rekstrar- kostnaður	Afskriftir	Gjöld samts	Fjármagns- liðir nettó	Framlög hlutdeildir og aðrir liðir	Rekstrar- niðurstaða		
<b>Aðalsjóður</b>													
00 - Skatttekjur.....	152.656	141.748	0	294.404	0	0		0			294.404		
02 - Félagsþjónusta.....	0	0	0	0	3.650	8.358		12.008		(	12.008)		
03 - Heilbrigðismál.....	0	0	0	0	0	89		89		(	89)		
04 - Fræðslu- og uppeldismál.....	0	0	0	0	0	154.713		154.713		(	154.713)		
05 - Menningarmál.....	0	0	73	73	1.322	7.404		8.726		(	8.653)		
06 - Æskulýðs- og íþróttamál.....	0	0	18.328	18.328	22.560	48.535		71.095		(	52.767)		
07 - Brunamál og almannavarnir.....	0	0	639	639	1.822	5.303		7.125		(	6.486)		
08 - Hreinlætismál.....	0	0	10.469	10.469	0	10.545		10.545		(	76)		
09 - Skipulags- og byggingamál.....	0	0	6.000	6.000	0	6.765		6.765		(	765)		
10 - Umferðar- og samgöngumál.....	0	0	0	0	0	7.716		7.716		(	7.716)		
11- Umhverfismál.....	0	0	0	0	0	9.831		9.831		(	9.831)		
13 - Atvinnumál.....	0	0	6.205	6.205	0	2.894		2.894			3.311		
20 - Framlög til B-hluta fyrirtækja.....	0	0	0	0	0	0		0			0		
21 - Sameiginlegur kostnaður.....	0	0	4.055	4.055	29.093	24.997		54.090		(	50.035)		
22 - Lífeyrisskuldbindingar.....	0	0	0	0	0	0		0			0		
27 - Óvenjulegir liðir.....	0	0	0	0	0	0		0		0	0		
28 - Fjármagnsliðir.....	0	0	0	0	0	0		0	(	9.573)	(	9.573)	
Aðalsjóður	152.656	141.748	45.769	340.173	58.447	287.150	0	345.597	(	9.573)	0	(	14.997)
<b>Aðrir sjóðir í A - hluta</b>													
Eignasjóður.....	0	0	56.595	56.595	0	16.193	8.672	24.865	5.118	0	36.848		
Þjónustumiðstöð.....	0	0	16.480	16.480	11.800	7.238	421	19.459	(	1.594)	0	(	4.573)
Millifærslur A-hluta.....	(	2.700)	(	64.511)	(	67.211)	0	(	67.211)	0	0	0	
A - hluti samts	149.956	141.748	54.333	346.037	70.247	243.370	9.093	322.710	(	6.048)	0	17.278	
<b>Sjóðir í B - hluta</b>													
Félagslegar íbúðir.....	0	0	2.042	2.042	0	660	260	920	(	907)	0	214	
Fráveita.....	0	0	5.383	5.383	0	1.303	102	1.405	689	0	4.666		
Hafnarsjóður.....	0	0	45.000	45.000	6.000	12.000	3.141	21.141	626	0	24.486		
Hitaveita.....	0	0	7.182	7.182	0	1.360	2.606	3.966	(	7.314)	0	(	4.098)
Fasteignafélagið 101.....	0	0	7.304	7.304	0	1.799	3.070	4.869	(	4.861)	0	(	2.426)
Vatnsveita.....	0	0	6.284	6.284	0	2.798	411	3.209	1.032	0	4.107		
Millifærslur B-hluta.....	(	500)	(	16.684)	(	17.184)	0	(	17.184)	0	0	0	
A og B hluti samts	149.456	141.748	110.844	402.048	76.247	246.106	18.684	341.037	(	16.784)	0	44.227	

## Málaflokkayfirlit - samanburður milli ára

						Þriggja ára áætlun									
	Rauntölur 2016	Breyting 2016-2017		Útkomuspá 2017	Breyting 2017-2018	Áætlun 2018	Breyting 2018-2019		Áætlun 2019	Breyting 2019-2020		Áætlun 2020	Breyting 2020-2021		Áætlun 2021
		%	%				%	%		%	%		%	%	
<b>Aðalsjóður</b>															
00 - Skatttekjur.....	234.756	11,6%	262.024	12,4%	294.404	0,1%	294.737	5,0%	309.370	1,4%	313.643				
02 - Félagsþjónusta.....	( 11.722 )	( 1,2% )	( 11.577 )	3,7% (	( 12.008 )	3,9% (	( 12.481 )	3,2% (	( 12.877 )	2,7% (	( 13.227 )				
03 - Heilbrigðismál.....	( 86 )	0,0% (	( 86 )	3,5% (	( 89 )	3,4% (	( 92 )	2,9% (	( 95 )	2,6% (	( 97 )				
04 - Fræðslu- og uppeldismál.....	( 132.904 )	8,0% (	( 143.523 )	7,8% (	( 154.713 )	5,6% (	( 163.427 )	5,5% (	( 172.427 )	4,5% (	( 180.123 )				
05 - Menningarmál.....	( 8.306 )	( 6,8% )	( 7.745 )	11,7% (	( 8.653 )	3,2% (	( 8.933 )	2,0% (	( 9.108 )	1,7% (	( 9.263 )				
06 - Æskulýðs- og íþróttamál.....	( 52.860 )	( 3,1% )	( 51.216 )	3,0% (	( 52.767 )	4,4% (	( 55.103 )	4,1% (	( 57.369 )	3,5% (	( 59.365 )				
07 - Brunamál og almannavarnir.....	( 5.357 )	( 1,9% )	( 5.255 )	23,4% (	( 6.486 )	3,9% (	( 6.737 )	3,5% (	( 6.974 )	3,0% (	( 7.186 )				
08 - Hreinlætismál.....	( 3.688 )	( 66,0% )	( 1.254 )	( 93,9% )	( 76 )	8,2% (	( 82 )	15,1% (	( 95 )	12,1% (	( 106 )				
09 - Skipulags- og byggingamál.....	989	( 267,5% )	( 1.657 )	( 53,8% )	( 765 )	1,3% (	( 775 )	( 137,4% )	290	4,5%	303				
10 - Umferðar- og samgöngumál.....	( 5.144 )	45,3% (	( 7.476 )	3,2% (	( 7.716 )	3,0% (	( 7.951 )	1,7% (	( 8.089 )	1,8% (	( 8.235 )				
11 - Umhverfismál.....	( 10.021 )	( 7,0% )	( 9.321 )	5,5% (	( 9.831 )	3,4% (	( 10.163 )	2,9% (	( 10.455 )	2,6% (	( 10.725 )				
13 - Atvinnumál.....	( 2.222 )	( 258,2% )	( 3.516 )	( 5,8% )	( 3.311 )	3,9%	3.440	3,3%	3.554	3,0%	3.659				
20 - Framlög til B-hluta fyrirtækja.....	0	0,0%	0	0,0%	0	0,0%	0	0,0%	0	0,0%	0				
21 - Sameiginlegur kostnaður.....	( 51.567 )	( 18,2% )	( 42.201 )	18,6% (	( 50.035 )	4,8% (	( 52.434 )	4,5% (	( 54.817 )	3,8% (	( 56.893 )				
22 - Lífeyrisskuldbindingar.....	0	0,0%	0	0,0%	0	0,0%	0	0,0%	0	0,0%	0				
27 - Óvenjulegir liðir.....	( 7.571 )	( 100,0% )	0	0,0%	0	0,0%	0	0,0%	0	0,0%	0				
28 - Fjármagnsliðir.....	( 14.517 )	( 33,2% )	( 9.696 )	( 1,3% )	( 9.573 )	( 4,2% )	( 9.174 )	8,6% (	( 9.958 )	22,2% (	( 12.172 )				
<b>Aðalsjóður</b>	<b>( 70.220 )</b>	<b>( 63,7% )</b>	<b>( 25.467 )</b>	<b>( 41,1% )</b>	<b>( 14.997 )</b>	<b>94,5% (</b>	<b>( 29.174 )</b>	<b>( 0,4% )</b>	<b>( 29.051 )</b>	<b>37,0% (</b>	<b>( 39.789 )</b>				
<b>Aðrir sjóðir í A - hluta</b>															
Eignasjóður.....	34.441	5,0%	36.148	1,9%	36.848	5,4%	38.851	3,1%	40.065	5,9%	42.413				
Þjónustumiðstöð.....	( 7.929 )	( 4,7% )	( 7.558 )	( 39,5% )	( 4.573 )	12,1% (	( 5.128 )	12,1% (	( 5.747 )	10,2% (	( 6.335 )				
Millifærslur A-hluta.....	0	0,0%	0	0,0%	0	0,0%	0	0,0%	0	0,0%	0				
<b>A - hluti samtals</b>	<b>( 43.708 )</b>	<b>( 107,1% )</b>	<b>3.123</b>	<b>453,3%</b>	<b>17.278</b>	<b>( 73,7% )</b>	<b>4.549</b>	<b>15,8%</b>	<b>5.268</b>	<b>( 170,5% )</b>	<b>( 3.712 )</b>				
<b>Sjóðir í B - hluta</b>															
Félagslegar íbúðir.....	( 1.528 )	( 64,6% )	( 541 )	( 139,7% )	214	34,4%	288	34,9%	389	17,6%	457				
Fráveita.....	4.591	16,5%	5.349	( 12,8% )	4.666	7,7%	5.028	7,2%	5.389	6,8%	5.757				
Hafnarsjóður.....	6.877	216,5%	21.769	12,5%	24.486	34,1%	32.824	( 25,0% )	24.631	36,6%	33.647				
Hitaveita.....	( 6.098 )	( 76,1% )	( 1.457 )	181,4% (	( 4.098 )	0,7% (	( 4.126 )	( 8,9% )	( 3.757 )	( 2,6% )	( 3.657 )				
Fasteignafélagið 101.....	( 9.885 )	( 100,8% )	79	( 3.157,8% )	( 2.426 )	95,9% (	( 4.753 )	( 3,9% )	( 4.566 )	( 1,1% )	( 4.514 )				
Vatnsveita.....	4.575	36,4%	6.239	( 34,2% )	4.107	4,8%	4.303	5,8%	4.553	6,4%	4.846				
Millifærslur B-hluta.....	0	0,0%	0	0,0%	0	0,0%	0	0,0%	0	0,0%	0				
<b>A og B hluti samtals</b>	<b>( 45.176 )</b>	<b>( 176,5% )</b>	<b>34.562</b>	<b>28,0%</b>	<b>44.227</b>	<b>( 13,8% )</b>	<b>38.114</b>	<b>( 16,3% )</b>	<b>31.907</b>	<b>2,9%</b>	<b>32.825</b>				

**Rekstraryfirlit**

Árið 2018	Aðal- sjóður	Eigna- sjóður	Þjónustu- miðstöð	Milli- færslur	A - hluti	Félagslegar íbúðir	Fráveita	Hafnar- sjóður	Hitaveita	Leigu- íbúðir	Vatnsveita	Milli- færslur	A og B - hluti	
<b>Rekstrartekjur</b>														
Útsvar og fasteignaskattar.....	152.656	0	0 (	2.700 )	149.956	0	0	0	0	0	0 (	500 )	149.456	
Framlög jöfnunarsjóðs.....	141.748	0	0	0	141.748	0	0	0	0	0	0	0	141.748	
Aðrar tekjur.....	45.769	56.595	16.480 (	64.511 )	54.333	2.042	5.383	45.000	7.182	7.304	6.284 (	16.684 )	110.844	
	340.173	56.595	16.480 (	67.211 )	346.037	2.042	5.383	45.000	7.182	7.304	6.284 (	17.184 )	402.048	
<b>Rekstrargjöld</b>														
Laun og launatengd gjöld.....	58.447	0	11.800	0	70.247	0	0	6.000	0	0	0	0	76.247	
Annar rekstarkostnaður.....	287.150	16.193	7.238 (	67.211 )	243.370	660	1.303	12.000	1.360	1.799	2.798 (	17.184 )	246.106	
Afskriftir.....	0	8.672	421	0	9.093	260	102	3.141	2.606	3.070	411	0	18.684	
	345.597	24.865	19.459 (	67.211 )	322.710	920	1.405	21.141	3.966	4.869	3.209 (	17.184 )	341.037	
Niðurstaða án fjármagnsliða	(	5.424 )	31.730 (	2.979 )	0	23.327	1.122	3.978	23.859	3.216	2.435	3.075	0	61.011
<b>Fjármunatekjur og fjármagnsgjöld</b>														
Vaxtatekjur og aðrar fjármunatekjur.....	2.500	0	0	0	2.500	0	0	0	0	0	0	0	2.500	
Vaxtagjöld og verðbætur.....	(	15.457 ) (	79 )	0	0 (	15.536 ) (	790 )	0 (	1.567 ) (	1.092 ) (	300 )	0	0 (	19.284 )
Vextir af eigin fyrirtækjum.....	3.384	5.198 (	1.594 )	0	6.988 (	118 )	689	2.193 (	6.222 ) (	4.561 )	1.032 (	0 ) (	0 )	
Gengismunur.....	0	0	0	0	0	0	0	0	0	0	0	0	0	
	(	9.573 )	5.118 (	1.594 )	0 (	6.048 ) (	907 )	689	626 (	7.314 ) (	4.861 )	1.032 (	0 ) (	16.784 )
Rekstramiðurstaða án framlaga og tekjuskatts.....	(	14.997 )	36.848 (	4.573 )	0	17.278	214	4.666	24.486 (	4.098 ) (	2.426 )	4.107 (	0 )	44.227
Framlög frá eigin sjóðum.....	0	0	0	0	0	0	0	0	0	0	0	0	0	
Hlutdeild minnihluta í afkomu.....	0	0	0	0	0	0	0	0	0	0	0	0	0	
Hlutdeild í afkomu dótturfélaga.....	0	0	0	0	0	0	0	0	0	0	0	0	0	
Tekjuskattur.....	0	0	0	0	0	0	0	0	0	0	0	0	0	
Rekstramiðurstaða.....	(	14.997 )	36.848 (	4.573 )	0	17.278	214	4.666	24.486 (	4.098 ) (	2.426 )	4.107 (	0 )	44.227

Deildayfirlit											
Árið 2018											
	Skatt- tekjur	Framlög jöfnunar- sjóðs	Aðrar tekjur	Tekjur samtals	Laun og launatengd gjöld	Annar rekstrar- kostnaður	Afskriftir	Gjöld samtals	Fjármagns- liðir nettó	Framlög hlutdeildir og aðrir liðir	Rekstrar- niðurstaða
<b>Aðalsjóður</b>											
<b>00 - Skatttekjur</b>											
0 - Skattar											
01 - Útsvör	133.369	0	0	133.369	0	0		0			133.369
06 - Fasteignaskattur	16.302	0	0	16.302	0	0		0			16.302
	149.671	0	0	149.671	0	0	0	0	0	0	149.671
1 - Framlög úr Jöfnunarsjóði sveitarfélaga	0	141.748	0	141.748	0	0		0			141.748
3 - Aðrar tekjur með skattaígildi											
33 - Framleiðslugjald	0	0	0	0	0	0		0			0
35 - Lóðarleiga	2.985	0	0	2.985	0	0		0		0	2.985
	2.985	0	0	2.985	0	0	0	0	0	0	2.985
<b>Samtals 00 - Skatttekjur</b>	<b>152.656</b>	<b>141.748</b>	<b>0</b>	<b>294.404</b>	<b>0</b>	<b>0</b>	<b>0</b>	<b>0</b>	<b>0</b>	<b>0</b>	<b>294.404</b>
<b>02 - Félagsþjónusta</b>											
0 - Sameiginlegir liðir	0	0	0	0	0	3.487		3.487			( 3.487 )
1 - Félagsleg aðstoð											
11 - Fjárhagsaðstoð	0	0	0	0	0	500		500			( 500 )
15 - Félagsleg heimaþjónusta	0	0	0	0	1.513	10		1.523			( 1.523 )
16 - Niðurgreiðsla dvalargjalda	0	0	0	0	0	0		0			0
17 - Niðurgreiðsla húsaleigu	0	0	0	0	0	0		0			0
18 - Húsaleigubætur	0	0	0	0	0	150		150			( 150 )
19 - Önnur félagsleg hjálp	0	0	0	0	0	410		410			( 410 )
	0	0	0	0	1.513	1.070	0	2.583	0	0	( 2.583 )
3 - Þjónusta við börn og unglinga	0	0	0	0	0	0		0			0
4 - Þjónusta við aldraða	0	0	0	0	2.137	1.322		3.459			( 3.459 )
5 - Þjónusta við fatlaða	0	0	0	0	0	2.419		2.419			( 2.419 )
6 - Ýmis félagsþjónusta	0	0	0	0	0	0		0			0
7 - Ýmis lögbundin framlög											
73 - Bjargráðsjóður	0	0	0	0	0	33		33			( 33 )
74 - Orlofsjóður húsmæðra	0	0	0	0	0	27		27			( 27 )
75 - Varasjóður viðbótarlána	0	0	0	0	0	0		0			0
	0	0	0	0	0	60	0	60	0	0	( 60 )
8 - Ýmsir styrkir og framlög	0	0	0	0	0	0		0			0
<b>Samtals 02 - Félagsþjónusta</b>	<b>0</b>	<b>0</b>	<b>0</b>	<b>0</b>	<b>3.650</b>	<b>8.358</b>	<b>0</b>	<b>12.008</b>	<b>0</b>	<b>0</b>	<b>( 12.008 )</b>
<b>03 - Heilbrigðismál</b>											
2 - Heilsuvernd	0	0	0	0	0	89		89			( 89 )
<b>Samtals 03 - Heilbrigðismál</b>	<b>0</b>	<b>0</b>	<b>0</b>	<b>0</b>	<b>0</b>	<b>89</b>	<b>0</b>	<b>89</b>	<b>0</b>	<b>0</b>	<b>( 89 )</b>
<b>04 - Fræðslu- og uppeldismál</b>											
0 - Sameiginlegir liðir											
01 - Skólaskrifstofa	0	0	0	0	0	0		0			0
09 - Aðrir sameiginlegir liðir	0	0	0	0	0	0		0			0
	0	0	0	0	0	0	0	0	0	0	0
1 - Leikskólar og dagvistun											
10 - Sameiginlegir liðir	0	0	0	0	0	0		0			0
11 - Leikskóli	0	0	0	0	0	29.303		29.303			( 29.303 )
16 - Framlög til rekstrar leikskóla annarra	0	0	0	0	0	0		0			0
17 - Dagvistun í heimahúsum	0	0	0	0	0	0		0			0
18 - Gæsluvellir	0	0	0	0	0	0		0			0
19 - Annar leikskóla- og dagvistunarkostnaður	0	0	0	0	0	0		0			0
	0	0	0	0	0	29.303	0	29.303	0	0	( 29.303 )



## Deildayfirlit

Árið 2018	Skatt- tekjur	Framlög jöfnunar- sjóðs	Aðrar tekjur	Tekjur samtals	Laun og launatengd gjöld	Annar rekstrar- kostnaður	Afskriftir	Gjöld samtals	Fjármagns- liðir nettó	Framlög hlutdeildir og aðrir liðir	Rekstrar- niðurstaða	
2 - Grunnskólar												
20 - Sameiginlegir liðir	0	0	0	0	0	0		0			0	
21 - Grunnskóli	0	0	0	0	0	115.528		115.528		(	115.528)	
28 - Vistun utan skólatíma	0	0	0	0	0	0		0			0	
29 - Annar grunnskólakostnaður	0	0	0	0	0	0		0			0	
	0	0	0	0	0	115.528	0	115.528	0	0	(	115.528)
4 - Framhaldsskólar	0	0	0	0	0	4.941		4.941			(	4.941)
5 - Önnur fræðslustarfsemi												
51 - Tónlistarskóli	0	0	0	0	0	4.941		4.941			(	4.941)
52 - Umferðarskólinn "Ungir vegfarendur"	0	0	0	0	0	0		0			0	
59 - Aðrir skólar og fræðslustarfsemi	0	0	0	0	0	0		0			0	
	0	0	0	0	0	4.941	0	4.941	0	0	(	4.941)
8 - Ýmsir styrkir og framlög	0	0	0	0	0	0		0			0	
<b>Samtals 04 - Fræðslu- og uppeldismál</b>	<b>0</b>	<b>0</b>	<b>0</b>	<b>0</b>	<b>0</b>	<b>154.713</b>	<b>0</b>	<b>154.713</b>	<b>0</b>	<b>0</b>	(	<b>154.713)</b>
<b>05 - Menningarmál</b>												
0 - Sameiginlegir liðir	0	0	0	0	0	331		331			(	331)
2 - Bókasöfn	0	0	73	73	1.322	3.841		5.163			(	5.090)
3 - Önnur söfn	0	0	0	0	0	3.076		3.076			(	3.076)
4 - Byggðasaga	0	0	0	0	0	0		0			0	
5 - Listir	0	0	0	0	0	0		0			0	
6 - Menningarhús - Félagshemili	0	0	0	0	0	0		0			0	
7 - Hátíðahöld	0	0	0	0	0	0		0			0	
8 - Ýmsir styrkir og framlög	0	0	0	0	0	156		156			(	156)
<b>Samtals 05 - Menningarmál</b>	<b>0</b>	<b>0</b>	<b>73</b>	<b>73</b>	<b>1.322</b>	<b>7.404</b>	<b>0</b>	<b>8.726</b>	<b>0</b>	<b>0</b>	(	<b>8.653)</b>
<b>06 - Æskulýðs- og íþróttamál</b>												
0 - Sameiginlegir liðir	0	0	0	0	0	0		0			0	
1 - Leikvellir	0	0	0	0	0	0		0			0	
2 - Æskulýðsmál												
27 - Vinnuskóli	0	0	0	0	1.275	827		2.102			(	2.102)
29 - Önnur æskulýðsmál	0	0	0	0	0	0		0			0	
	0	0	0	0	1.275	827	0	2.102	0	0	(	2.102)
3 - Félagsmiðstöðvar	0	0	0	0	959	1.512		2.471			(	2.471)
5 - Íþróttahús og sundlaugar												
51 - Íþróttahús	0	0	18.328	18.328	20.326	42.059		62.385			(	44.057)
55 - Sundlaug	0	0	0	0	0	0		0			0	
59 - Önnur íþróttamannvirki	0	0	0	0	0	0		0			0	
	0	0	18.328	18.328	20.326	42.059	0	62.385	0	0	(	44.057)
6 - Íþróttasvæði	0	0	0	0	0	541		541			(	541)
8 - Styrkir til æskulýðs- og íþróttamála	0	0	0	0	0	3.596		3.596			(	3.596)
<b>Samtals 06 - Æskulýðs- og íþróttamál</b>	<b>0</b>	<b>0</b>	<b>18.328</b>	<b>18.328</b>	<b>22.560</b>	<b>48.535</b>	<b>0</b>	<b>71.095</b>	<b>0</b>	<b>0</b>	(	<b>52.767)</b>

Deildayfirlit											
Árið 2018											
	Skatt- tekjur	Framlög jöfnunar- sjóðs	Aðrar tekjur	Tekjur samtals	Laun og launatengd gjöld	Annar rekstrar- kostnaður	Afskriftir	Gjöld samtals	Fjármagns- liðir nettó	Framlög hlutdeildir og aðrir liðir	Rekstrar- niðurstaða
<b>07 - Brunamál og almannavarnir</b>											
0 - Sameiginlegir liðir	0	0	190	190	0	0		0			190
2 - Brunavarnir	0	0	449	449	1.822	4.903		6.725		(	6.276)
4 - Almannaavarnir og öryggismál											
40 - Sameiginlegir liðir	0	0	0	0	0	0		0			0
42 - Náttúruhamfarir	0	0	0	0	0	0		0			0
43 - Snjóflóðavarnir - skriðufallavarnir	0	0	0	0	0	0		0			0
44 - Snjóflóðavarnir - sjóvarnagarðar	0	0	0	0	0	0		0			0
45 - Jarðskjálftavarnir	0	0	0	0	0	0		0			0
	0	0	0	0	0	0	0	0	0	0	0
8 - Ýmsir styrkir og framlög	0	0	0	0	0	400		400		(	400)
<b>Samtals 07 - Brunamál og almannavarnir</b>	<b>0</b>	<b>0</b>	<b>639</b>	<b>639</b>	<b>1.822</b>	<b>5.303</b>	<b>0</b>	<b>7.125</b>	<b>0</b>	<b>0</b>	<b>( 6.486)</b>
<b>08 - Hreinlætismál</b>											
0 - Sameiginlegir liðir	0	0	0	0	0	0		0			0
1 - Heilbrigðiseftirlit	0	0	933	933	0	1.348		1.348		(	415)
2 - Sorphreinsun og sorpeýðing											
21 - Sorphreinsun og gámastöðvar	0	0	9.378	9.378	0	9.064		9.064			314
23 - Sorpeýðing - urðunarstaðir	0	0	0	0	0	0		0			0
	0	0	9.378	9.378	0	9.064	0	9.064	0	0	314
5 - Meindýraeyðing og dýraeftirlit											
51 - Meindýraeyðing	0	0	0	0	0	15		15		(	15)
57 - Eftirlit með hunda- og kattahaldi	0	0	158	158	0	118		118			40
	0	0	158	158	0	133	0	133	0	0	25
8 - Ýmsir styrkir og framlög	0	0	0	0	0	0		0			0
<b>Samtals 08 - Hreinlætismál</b>	<b>0</b>	<b>0</b>	<b>10.469</b>	<b>10.469</b>	<b>0</b>	<b>10.545</b>	<b>0</b>	<b>10.545</b>	<b>0</b>	<b>0</b>	<b>( 76)</b>
<b>09 - Skipulags- og byggingamál</b>											
0 - Sameiginlegir liðir	0	0	0	0	0	0		0			0
1 - Mælingar, skráning og kortagerð	0	0	0	0	0	0		0			0
2 - Skipulagsmál											
20 - Sameiginlegir liðir	0	0	0	0	0	0		0			0
22 - Aðalskipulag	0	0	0	0	0	1.025		1.025		(	1.025)
23 - Deiliskipulag	0	0	0	0	0	103		103		(	103)
24 - Svæðisskipulag	0	0	0	0	0	0		0			0
29 - Annar skipulagskostnaður	0	0	0	0	0	0		0			0
	0	0	0	0	0	1.128	0	1.128	0	0	( 1.128)
5 - Byggingareftirlit	0	0	6.000	6.000	0	5.430		5.430			570
7 - Lóðir og lendur	0	0	0	0	0	207		207		(	207)
8 - Ýmsir styrkir og framlög	0	0	0	0	0	0		0			0
<b>Samtals 09 - Skipulags- og byggingamál</b>	<b>0</b>	<b>0</b>	<b>6.000</b>	<b>6.000</b>	<b>0</b>	<b>6.765</b>	<b>0</b>	<b>6.765</b>	<b>0</b>	<b>0</b>	<b>( 765)</b>
<b>10 - Umferðar- og samgöngumál</b>											
0 - Sameiginlegir liðir	0	0	0	0	0	0		0			0
2 - Gatnakerfi	0	0	0	0	0	0		0			0
3 - Viðhald og rekstur gatnakerfis	0	0	0	0	0	2.779		2.779		(	2.779)
4 - Gangbrautir, hjólréiðastígar og reiðvegir	0	0	0	0	0	207		207		(	207)
5 - Umferðaröryggismál	0	0	0	0	0	1.645		1.645		(	1.645)
6 - Snjómokstur og hálkuvarnir	0	0	0	0	0	3.085		3.085		(	3.085)
7 - Samgöngumál	0	0	0	0	0	0		0			0
8 - Ýmsir styrkir og framlög	0	0	0	0	0	0		0			0
<b>Samtals 10 - Umferðar- og samgöngumál</b>	<b>0</b>	<b>0</b>	<b>0</b>	<b>0</b>	<b>0</b>	<b>7.716</b>	<b>0</b>	<b>7.716</b>	<b>0</b>	<b>0</b>	<b>( 7.716)</b>

## Deildayfirlit

Árið 2018	Skatt- tekjur	Framlög jöfnunar- sjóðs	Aðrar tekjur	Tekjur samtals	Laun og launatengd gjöld	Annar rekstrar- kostnaður	Afskriftir	Gjöld samtals	Fjármagns- liðir nettó	Framlög hlutdeildir og aðrir liðir	Rekstrar- niðurstaða
<b>11 - Umhverfismál</b>											
0 - Sameiginlegir liðir	0	0	0	0	0	72		72		(	72)
2 - Almenningsgarðar	0	0	0	0	0	0		0			0
3 - Útivistarsvæði	0	0	0	0	0	0		0			0
4 - Opin svæði	0	0	0	0	0	8.148		8.148		(	8.148)
5 - Umhverfi gatna og torg	0	0	0	0	0	629		629		(	629)
6 - Skreytingar	0	0	0	0	0	465		465		(	465)
7 - Minka- og refaeyðing	0	0	0	0	0	517		517		(	517)
8 - Ýmsir styrkir og framlög	0	0	0	0	0	0		0			0
<b>Samtals 11 - Umhverfismál</b>	<b>0</b>	<b>0</b>	<b>0</b>	<b>0</b>	<b>0</b>	<b>9.831</b>	<b>0</b>	<b>9.831</b>	<b>0</b>	<b>0</b>	<b>( 9.831)</b>
<b>13 - Atvinnumál</b>											
0 - Sameiginlegir liðir	0	0	0	0	0	481		481		(	481)
2 - Landbúnaður	0	0	0	0	0	0		0			0
4 - Iðnaður	0	0	0	0	0	0		0			0
5 - Fiskeldi og útgerð	0	0	0	0	0	0		0			0
6 - Ferðamál	0	0	6.205	6.205	0	2.413		2.413			3.792
8 - Ýmsir styrkir og framlög	0	0	0	0	0	0		0			0
<b>Samtals 13 - Atvinnumál</b>	<b>0</b>	<b>0</b>	<b>6.205</b>	<b>6.205</b>	<b>0</b>	<b>2.894</b>	<b>0</b>	<b>2.894</b>	<b>0</b>	<b>0</b>	<b>3.311</b>
<b>20 - Framlög til B-hluta fyrirtækja</b>											
0 - Framlög til B-hluta	0	0	0	0	0	0		0			0
<b>Samtals 20 - Framlög til B-hluta fyrirtækja</b>	<b>0</b>	<b>0</b>	<b>0</b>	<b>0</b>	<b>0</b>	<b>0</b>	<b>0</b>	<b>0</b>	<b>0</b>	<b>0</b>	<b>0</b>
<b>21 - Sameiginlegur kostnaður</b>											
0 - Meðferð sveitarstjórnarmála											
01 - Sveitarstjórn	0	0	0	0	7.647	278		7.925		(	7.925)
07 - Endurskoðun	0	0	0	0	0	6.500		6.500		(	6.500)
	0	0	0	0	7.647	6.778	0	14.425	0	0	( 14.425)
1 - Kosningar											
11 - Sveitarstjórnarkosningar	0	0	0	0	0	0		0			0
15 - Alþingis- og forsetakosningar	0	0	0	0	0	0		0			0
19 - Aðrar atkvæðagreiðslur	0	0	0	0	0	0		0			0
	0	0	0	0	0	0	0	0	0	0	0
2 - Sameining sveitarfélaga	0	0	0	0	0	0		0			0
4 - Skrifstofur sveitarfélagsins	0	0	4.055	4.055	21.446	17.578		39.024		(	34.969)
5 - Risna, móttökur og kynningarmál	0	0	0	0	0	0		0			0
6 - Starfsmannakostnaður	0	0	0	0	0	0		0			0
7 - Samstarf sveitarfélaga	0	0	0	0	0	382		382		(	382)
8 - Ýmsir styrkir og framlög	0	0	0	0	0	259		259		(	259)
<b>Samtals 21 - Sameiginlegur kostnaður</b>	<b>0</b>	<b>0</b>	<b>4.055</b>	<b>4.055</b>	<b>29.093</b>	<b>24.997</b>	<b>0</b>	<b>54.090</b>	<b>0</b>	<b>0</b>	<b>( 50.035)</b>
<b>22 - Lífeyrisskuldbindingar</b>											
0 - Breyting lífeyrisskuldbindinga	0	0	0	0	0	0		0			0
<b>Samtals 22 - Lífeyrisskuldbindingar</b>	<b>0</b>	<b>0</b>	<b>0</b>	<b>0</b>	<b>0</b>	<b>0</b>	<b>0</b>	<b>0</b>	<b>0</b>	<b>0</b>	<b>0</b>
<b>27 - Óvenjulegir liðir</b>											
0 - Óvenjulegir liðir	0	0	0	0	0	0		0			0
<b>Samtals 27 - Óvenjulegir liðir</b>	<b>0</b>	<b>0</b>	<b>0</b>	<b>0</b>	<b>0</b>	<b>0</b>	<b>0</b>	<b>0</b>	<b>0</b>	<b>0</b>	<b>0</b>

## Deildayfirlit

Árið 2018	Skatt- tekjur	Framlög jöfnunar- sjóðs	Aðrar tekjur	Tekjur samtals	Laun og launatengd gjöld	Annar rekstrar- kostnaður	Afskriftir	Gjöld samtals	Fjármagns- liðir nettó	Framlög hlutdeildir og aðrir liðir	Rekstrar- niðurstaða
<b>28 - Fjármagnsliðir</b>											
0 - Fjármunatekjur											
01 - Vaxta- og verðbótatekjur af veiltufjárnumum				0				0	2.500		2.500
02 - Tekjur af eignarhlutum				0				0	0		0
03 - Vaxta- og verðbótatekjur af langtímaskrófum				0				0	8.743		8.743
04 - Verðbætur og gengismunur				0				0	4.027		4.027
	0	0	0	0	0	0	0	0	15.269	0	15.269
1 - Fjármagnsgjöld											
11 - Vaxta- og verðbóttagjöld af skammtímaskuldum				0				0	( 9.645 )	( 9.645 )	( 9.645 )
13 - Vaxta- og verðbóttagjöld af langtímaskuldum				0				0	( 11.277 )	( 11.277 )	( 11.277 )
14 - Verðbætur og gengismunur lánastofnana				0				0	( 3.920 )	( 3.920 )	( 3.920 )
15 - Verðbætur og gengismunur annarra lána				0				0	0	0	0
	0	0	0	0	0	0	0	0	( 24.842 )	0	( 24.842 )
<b>Samtals 28 - Fjármagnsliðir</b>	<b>0</b>	<b>0</b>	<b>0</b>	<b>0</b>	<b>0</b>	<b>0</b>	<b>0</b>	<b>0</b>	<b>( 9.573 )</b>	<b>0</b>	<b>( 9.573 )</b>
<b>Aðalsjóður</b>	<b>152.656</b>	<b>141.748</b>	<b>45.769</b>	<b>340.173</b>	<b>58.447</b>	<b>287.150</b>	<b>0</b>	<b>345.597</b>	<b>( 9.573 )</b>	<b>0</b>	<b>( 14.997 )</b>
<b>Aðrir sjóðir í A - hluta</b>											
Eignasjóður	0	0	56.595	56.595	0	16.193	8.672	24.865	5.118	0	36.848
Þjónustumiðstöð	( 2.700 )	0	16.480	16.480	11.800	7.238	421	19.459	( 1.594 )	0	( 4.573 )
Millifærslur	( 2.700 )	( 64.511 )	( 67.211 )	( 67.211 )	( 67.211 )	( 67.211 )	( 67.211 )	0	0	0	0
<b>Samstæðureikningur A - hluta</b>	<b>147.256</b>	<b>141.748</b>	<b>54.333</b>	<b>346.037</b>	<b>70.247</b>	<b>243.370</b>	<b>9.093</b>	<b>322.710</b>	<b>( 6.048 )</b>	<b>0</b>	<b>17.278</b>
<b>Sjóðir í B - hluta</b>											
Félagslegar íbúðir	0	0	2.042	2.042	0	660	260	920	( 907 )	0	214
Fráveita	0	0	5.383	5.383	0	1.303	102	1.405	689	0	4.666
Hafnarsjóður	0	0	45.000	45.000	6.000	12.000	3.141	21.141	626	0	24.486
Hitaveita	0	0	7.182	7.182	0	1.360	2.606	3.966	( 7.314 )	0	( 4.098 )
Leiguíbúðir	0	0	7.304	7.304	0	1.799	3.070	4.869	( 4.861 )	0	( 2.426 )
Vatnsveita	0	0	6.284	6.284	0	2.798	411	3.209	1.032	0	4.107
Millifærslur	( 500 )	( 16.684 )	( 17.184 )	( 17.184 )	( 17.184 )	( 17.184 )	( 17.184 )	0	0	0	0
<b>Samstæðureikningur</b>	<b>146.756</b>	<b>141.748</b>	<b>110.844</b>	<b>402.048</b>	<b>76.247</b>	<b>246.106</b>	<b>18.684</b>	<b>341.037</b>	<b>( 16.784 )</b>	<b>0</b>	<b>44.227</b>

Efnahagsyfirlit													
Árið 2018	Aðal- sjóður	Eigna- sjóður	Þjónustu- miðstöð	Milli- færslur	A - hluti	Félagslegar íbúðir	Fráveita	Hafnarsjóður	Hitaveita	Fasteigna- félagið 101	Vatnsveita	Milli- færslur	A og B - hluti
<b>Efnahagsreikningur</b>													
<b>Eignir</b>													
<b>Fastafjármunir:</b>													
Varanlegir rekstrarfjármunir:													
Fasteignir .....	0	211.547	2.500	0	214.047	3.713	0	0	0	112.188	0	0	329.949
Veitukerfi, hafnarmannvirki og götur .....	0	2.116	0	0	2.116	0	2.572	40.277	78.802	0	9.872	0	133.640
Vélar, áhöld og tæki .....	0	11.654	2.926	0	14.579	0	0	5.896	0	0	0	0	20.475
Leigugeignir .....	0	0	0	0	0	0	0	0	0	0	0	0	0
	0	225.317	5.426	0	230.743	3.713	2.572	46.173	78.802	112.188	9.872	0	484.064
Áhættufjármunir og langtímakröfur:													
Eignahlutir í félögum .....	49.422	0	0	0	49.422	0	0	0	0	0	0 ( 25.009 )		24.413
Skatteign .....	0	0	0	0	0	0	0	0	0	0	0	0	0
Langtímakröfur .....	0	0	0	0	0	0	0	0	0	0	0	0	0
Langtímakröfur á eigin fyrirtæki - A .....	8.419	0	0 ( 8.419 )	0	0	0	0	0	0	0	0	0	0
Langtímakröfur á eigin fyrirtæki - B .....	123.007	0	0	0	123.007	0	0	0	0	0	0 ( 123.007 )		0
	180.848	0	0 ( 8.419 )	0	172.429	0	0	0	0	0	0 ( 148.016 )		24.413
Fastafjármunir	180.848	225.317	5.426 ( 8.419 )	0	403.173	3.713	2.572	46.173	78.802	112.188	9.872 ( 148.016 )		508.477
<b>Veltufjármunir:</b>													
Þirgðir .....	0	0	0	0	0	0	0	0	0	0	0	0	0
Skammtímakröfur:													
Önnheimtar tekjur .....	8.986	0	0	0	8.986	0	0	0	0	0	0	0	8.986
Skammtímakröfur á eigin fyrirtæki - A .....	22.276	131.785	0 ( 154.061 )	0	0	0	17.689	62.363	9.397	0	23.932 ( 113.381 )		0
Skammtímakröfur á eigin fyrirtæki - B .....	37.439	0	0	0	37.439	0	0	0	0	0	0 ( 37.439 )		0
Aðrar skammtímakröfur .....	9.784	0	0	0	9.784	0	0	2.797	1.733	127	0	0	14.441
Næsta árs afb. langtímakrafna .....	0	0	0	0	0	0	0	0	0	0	0	0	0
Næsta árs afb. langtímakrafna - A .....	789	0	0 ( 789 )	0	0	0	0	0	0	0	0	0	0
Næsta árs afb. langtímakrafna - B .....	9.975	0	0	0	9.975	0	0	0	0	0	0 ( 9.975 )		0
Verðbréf .....	0	0	0	0	0	0	0	0	0	0	0	0	0
Handbært fé .....	45.823	0	0	0	45.824	0	0	0	0	0	0	0	45.824
Veltufjármunir	135.071	131.785	0 ( 154.850 )	0	112.007	0	17.689	65.160	11.130	127	23.932 ( 160.794 )		69.251
Eignir samtals	315.919	357.103	5.426 ( 163.269 )	0	515.179	3.713	20.260	111.333	89.932	112.315	33.804 ( 308.810 )		577.728

Efnahagsyfirlit													
Árið 2018	Aðal- sjóður	Eigna- sjóður	Þjónustu- miðstöð	Milli- færslur	A - hluti	Félagslegar íbúðir	Fráveita	Hafnarsjóður	Hitaveita	Fasteigna- félagið 101	Vatnsveita	Milli- færslur	A og B - hluti
<b>31. desember</b>													
<b>Eigið fé og skuldir</b>													
<b>Eiginfjárreikningar:</b>													
Eigið fé.....	( 181.050 )	357.096	( 26.057 )	0	149.988	( 9.515 )	20.260	87.878	( 20.720 )	37.289	33.804	( 25.009 )	273.976
<b>Langtímaskuldir:</b>													
Skuldir við lánastofnanir.....	217.775	0	0	0	217.775	10.260	0	22.014	9.328	3.831	0	0	263.209
Leiguskuldir.....	0	0	0	0	0	0	0	0	0	0	0	0	0
Skuldir við eigin fyrirtæki - A.....	0	0	8.419	( 8.419 )	0	0	0	0	78.032	44.975	0	( 123.007 )	0
Skuldir við eigin fyrirtæki - B.....	0	0	0	0	0	0	0	0	0	0	0	0	0
	<u>217.775</u>	<u>0</u>	<u>8.419</u>	<u>( 8.419 )</u>	<u>217.775</u>	<u>10.260</u>	<u>0</u>	<u>22.014</u>	<u>87.360</u>	<u>48.806</u>	<u>0</u>	<u>( 123.007 )</u>	<u>263.209</u>
<b>Skammtímaskuldir:</b>													
Skuldir við lánastofnanir.....	0	0	0	0	0	0	0	0	0	0	0	0	0
Reiknuð fjárbörf.....	0	0	0	0	0	0	0	0	0	0	0	0	1
Viðskiptaskuldir.....	0	0	0	0	0	0	0	0	0	0	0	0	0
Skuldir við eigin fyrirtæki - A.....	131.785	0	22.276	( 154.061 )	0	2.442	0	0	14.166	20.830	0	( 37.439 )	0
Skuldir við eigin fyrirtæki - B.....	113.381	0	0	0	113.381	0	0	0	0	0	0	( 113.381 )	0
Næsta árs afborganir langtímaskulda.....	18.733	0	0	0	18.733	318	0	1.100	1.918	52	0	0	22.122
Næsta árs afborganir leiguskulda.....	0	( 0 )	0	0	( 0 )	0	0	0	0	0	0	0	( 0 )
Næsta árs afborganir langtímaskulda - A.....	0	0	789	( 789 )	0	0	0	0	6.344	3.631	0	( 9.975 )	0
Næsta árs afborganir langtímaskulda - B.....	0	0	0	0	0	0	0	0	0	0	0	0	0
Aðrar skammtímaskuldir.....	15.295	7	0	0	15.302	207	0	341	864	1.707	0	0	18.421
	<u>279.194</u>	<u>7</u>	<u>23.065</u>	<u>( 154.850 )</u>	<u>147.416</u>	<u>2.968</u>	<u>0</u>	<u>1.441</u>	<u>23.292</u>	<u>26.220</u>	<u>0</u>	<u>( 160.794 )</u>	<u>40.543</u>
Skuldir og skuldbindingar samtals	<u>496.969</u>	<u>7</u>	<u>31.484</u>	<u>( 163.269 )</u>	<u>365.191</u>	<u>13.228</u>	<u>0</u>	<u>23.455</u>	<u>110.652</u>	<u>75.026</u>	<u>0</u>	<u>( 283.801 )</u>	<u>303.752</u>
Eigið fé og skuldir samtals	<u>315.919</u>	<u>357.103</u>	<u>5.426</u>	<u>( 163.269 )</u>	<u>515.179</u>	<u>3.713</u>	<u>20.260</u>	<u>111.333</u>	<u>89.932</u>	<u>112.315</u>	<u>33.804</u>	<u>( 308.810 )</u>	<u>577.728</u>

Árið 2018	Aðal- sjóður	Eigna- sjóður	Þjónustu- miðstöð	Milli- færslur	A - hluti	Félagslegar íbuðir	Fráveita	Hafnarsjóður	Hitaveita	Fasteigna- félagið 101	Vatnsveita	Milli- færslur	A og B - hluti
<b>Sjóðstremisyrifit</b>													
<b>Rekstrarhreyfingar:</b>													
Niðurstaða ársins.....	( 14.997 )	36.848	( 4.573 )	0	17.278	214	4.666	24.486	( 4.098 )	( 2.426 )	4.107	0	44.227
Liðir sem hafa ekki áhrif á fjárstreymi:													
Reiknaðar afskriftir .....	0	8.672	421	0	9.093	260	102	3.141	2.606	3.070	411	0	18.684
Verðbætur og gengismunur .....	( 106 )	0	270	0	164	311	0	681	2.706	1.532	0	0	5.394
Breyting á skuldbindingum .....	0	0	0	0	0	0	0	0	0	0	0	0	0
Veltufé frá rekstri (til rekstrar)	( 15.103 )	45.520	( 3.881 )	0	26.536	785	4.769	28.308	1.214	2.176	4.518	0	68.305
Breytingar á skammtímalíðum:													
Skammtímaskuldir, hækkun (lækkun) .....	0	0	0	0	0	0	0	0	0	0	0	0	0
Afborganir skuldbindinga .....	0	0	0	0	0	0	0	0	0	0	0	0	0
Breytingar á rekstrart. eignum og skuldum	0	0	0	0	0	0	0	0	0	0	0	0	0
Handbært fé frá rekstri (til rekstrar)	( 15.103 )	45.520	( 3.881 )	0	26.536	785	4.769	28.308	1.214	2.176	4.518	0	68.305
<b>Fjárfestingarhreyfingar:</b>													
Fjárfesting í varanl. rekstrarfjármunum.....	0	( 11.000 )	0	0	( 11.000 )	0	0	0	( 2.500 )	0	( 2.500 )	0	( 16.000 )
Soluverð seldra rekstrarfjármuna.....	0	0	0	0	0	0	0	0	0	0	0	0	0
Eignahlutir í félögum, breyting.....	0	0	0	0	0	0	0	0	0	0	0	0	0
Langtímakröfur, breyting.....	0	0	0	0	0	0	0	0	0	0	0	0	0
Langtímakröfur - A hluta.....	768	0	0	( 768 )	0	0	0	0	0	0	0	0	0
Langtímakröfur - B hluta.....	582	0	0	0	582	0	0	0	0	0	0	( 582 )	0
Skammtímakröfur, breyting.....	0	0	0	0	0	0	0	0	0	0	0	0	0
Fjárfestingarhreyfingar	1.351	( 11.000 )	0	( 768 )	( 10.418 )	0	0	0	( 2.500 )	0	( 2.500 )	( 582 )	( 16.000 )
<b>Fjármögnunarhreyfingar:</b>													
Framlög frá eigin fyrirtækjum.....	0	0	0	0	0	0	0	0	0	0	0	0	0
Breyting á hlutafé.....	0	0	0	0	0	0	0	0	0	0	0	0	0
Viðskiptastaða eigin fyrirtækja, breyting.....													
Aðrar skammtímakr. - A hluti .....	( 4.651 )	( 32.566 )	0	37.216	0	0	( 4.769 )	( 27.249 )	( 6.584 )	0	( 2.018 )	40.619	( 0 )
Aðrar skammtímakr. - B hluti .....	( 7.905 )	0	0	0	( 7.905 )	0	0	0	0	0	0	7.905	0
Skammtímaskuldir - A hluti .....	32.566	0	4.651	( 37.216 )	0	( 343 )	0	0	6.791	1.457	0	( 7.905 )	0
Skammtímaskuldir - B hluti .....	40.619	0	0	0	40.619	0	0	0	0	0	0	( 40.619 )	0
Tekin ný langtímalán.....	0	0	0	0	0	0	0	0	0	0	0	0	0
Afborganir langtímalána.....	( 18.859 )	( 1.954 )	0	0	( 20.813 )	( 442 )	0	( 1.059 )	( 1.918 )	( 52 )	0	0	( 24.284 )
Langtímask við eigin fyrirtæki - A hluta.....	0	0	( 768 )	768	0	0	0	0	2.997	( 3.580 )	0	582	0
Langtímask við eigin fyrirtæki - B hluta.....	0	0	0	0	0	0	0	0	0	0	0	0	0
Skammtímalán, breyting.....	( 4.500 )	0	0	0	( 4.500 )	0	0	0	0	0	0	0	( 4.500 )
Fjármögnunarhreyfingar	37.271	( 34.520 )	3.882	768	7.402	( 785 )	( 4.769 )	( 28.308 )	1.286	( 2.175 )	( 2.018 )	582	( 28.784 )
Hækkun (lækkun) á handbæru fé .....	23.519	1	1	0	23.520	0	( 0 )	( 0 )	0	1	0	( 0 )	23.521
Handbært fé (fjárför) í ársbyrjun .....	22.304	( 0 )	( 0 )	0	22.303	( 0 )	( 0 )	( 0 )	( 0 )	( 0 )	0	0	22.303
Handbært fé (fjárför) í árslok .....	45.823	0	0	0	45.824	( 0 )	( 0 )	( 0 )	0	0	0	( 0 )	45.824

Málaflokkayfirlit													
Árið 2019	Skatt- tekjur	Framlög jöfnunar- sjóðs	Aðrar tekjur	Tekjur samtals	Laun og launatengd gjöld	Annar rekstrar- kostnaður	Afskriftir	Gjöld samtals	Fjármagns- liðir nettó	Framlög hlutdeildir og aðrir liðir	Rekstrar- niðurstaða		
<b>Aðalsjóður</b>													
00 - Skatttekjur.....	159.737	135.000	0	294.737	0	0		0			294.737		
02 - Félagsþjónusta.....	0	0	0	0	3.862	8.620		12.481		(	12.481)		
03 - Heilbrigðismál.....	0	0	0	0		92		92		(	92)		
04 - Fræðslu- og uppeldismál.....	0	0	0	0	0	163.427		163.427		(	163.427)		
05 - Menningarmál.....	0	0	75	75	1.399	7.610		9.009		(	8.933)		
06 - Æskulýðs- og íþróttamál.....	0	0	18.951	18.951	23.868	50.185		74.054		(	55.103)		
07 - Brunamál og almannavarnir.....	0	0	661	661	1.928	5.470		7.397		(	6.737)		
08 - Hreinlætismál.....	0	0	10.735	10.735	0	10.817		10.817		(	82)		
09 - Skipulags- og byggingamál.....	0	0	6.204	6.204	0	6.979		6.979		(	775)		
10 - Umferðar- og samgöngumál.....	0	0	0	0	0	7.951		7.951		(	7.951)		
11- Umhverfismál.....	0	0	0	0	0	10.163		10.163		(	10.163)		
13 - Atvinnumál.....	0	0	6.416	6.416	0	2.976		2.976			3.440		
20 - Framlög til B-hluta fyrirtækja.....	0	0	0	0	0	0		0			0		
21 - Sameiginlegur kostnaður.....	0	0	4.193	4.193	30.780	25.847		56.627		(	52.434)		
22 - Lífeyrisskuldbindingar.....	0	0	0	0	0	0		0			0		
27 - Óvenjulegir liðir.....	0	0	0	0	0	0		0		0	0		
28 - Fjármagnsliðir.....	0	0	0	0	0	0		0	(	9.174)	(	9.174)	
Aðalsjóður	159.737	135.000	47.235	341.973	61.837	300.136	0	361.973	(	9.174)	0	(	29.174)
<b>Aðrir sjóðir í A - hluta</b>													
Eignasjóður.....	0	0	58.519	58.519	0	16.744	9.217	25.960	6.292	0	38.851		
Þjónustumiðstöð.....	0	0	17.040	17.040	12.484	7.484	421	20.390	(	1.778)	0	(	5.128)
Millifærslur A-hluta.....	(	2.700)	(	64.746)	(	67.446)	0	(	67.446)	0	0	0	
A - hluti samtals	157.037	135.000	58.048	350.086	74.321	256.917	9.638	340.876	(	4.660)	0	4.549	
<b>Sjóðir í B - hluta</b>													
Félagslegar íbúðir.....	0	0	2.111	2.111	0	682	260	943	(	880)	0	288	
Fráveita.....	0	0	5.566	5.566	0	1.347	102	1.450	911	0	5.028		
Hafnarsjóður.....	0	0	63.000	63.000	7.500	21.600	3.141	32.241	2.065	0	32.824		
Hitaveita.....	0	0	7.426	7.426	0	1.406	2.644	4.050	(	7.502)	0	(	4.126)
Fasteignafélagið 101.....	0	0	5.000	5.000	0	1.860	3.070	4.930	(	4.822)	0	(	4.753)
Vatnsveita.....	0	0	6.498	6.498	0	2.893	464	3.357	1.162	0	4.303		
Millifærslur B-hluta.....	(	500)	(	16.928)	(	17.428)	0	(	17.428)	0	0	0	
A og B hluti samtals	156.537	135.000	130.722	422.259	81.821	269.278	19.319	370.418	(	13.727)	0	38.114	



Málaflokkayfirlit													
Árið 2020	Skatt- tekjur	Framlög jöfnunar- sjóðs	Aðrar tekjur	Tekjur samtals	Laun og launatengd gjöld	Annar rekstrar- kostnaður	Afskriftir	Gjöld samtals	Fjármagns- liðir nettó	Framlög hlutdeildir og aðrir liðir	Rekstrar- niðurstaða		
<b>Aðalsjóður</b>													
00 - Skatttekjur.....	164.370	145.000	0	309.370	0	0		0			309.370		
02 - Félagsþjónusta.....	0	0	0	0	4.082	8.796		12.877		(	12.877)		
03 - Heilbrigðismál.....	0	0	0	0	0	95		95		(	95)		
04 - Fræðslu- og uppeldismál.....	0	0	0	0	0	172.427		172.427		(	172.427)		
05 - Menningarmál.....	0	0	78	78	1.478	7.707		9.185		(	9.108)		
06 - Æskulýðs- og íþróttamál.....	0	0	19.501	19.501	25.229	51.641		76.870		(	57.369)		
07 - Brunamál og almannavarnir.....	0	0	680	680	2.038	5.617		7.654		(	6.974)		
08 - Hreinlætismál.....	0	0	10.763	10.763	0	10.858		10.858		(	95)		
09 - Skipulags- og byggingamál.....	0	0	6.384	6.384	0	6.094		6.094			290		
10 - Umferðar- og samgöngumál.....	0	0	0	0	0	8.089		8.089		(	8.089)		
11 - Umhverfismál.....	0	0	0	0	0	10.455		10.455		(	10.455)		
13 - Atvinnumál.....	0	0	6.602	6.602	0	3.048		3.048			3.554		
20 - Framlög til B-hluta fyrirtækja.....	0	0	0	0	0	0		0			0		
21 - Sameiginlegur kostnaður.....	0	0	4.314	4.314	32.535	26.596		59.131		(	54.817)		
22 - Lífeyrisskuldbindingar.....	0	0	0	0	0	0		0			0		
27 - Óvenjulegir liðir.....	0	0	0	0	0	0		0		0	0		
28 - Fjármagnsliðir.....	0	0	0	0	0	0		0	(	9.958)	(	9.958)	
Aðalsjóður	164.370	145.000	48.322	357.692	65.362	311.423	0	376.784	(	9.958)	0	(	29.051)
<b>Aðrir sjóðir í A - hluta</b>													
Eignasjóður.....	0	0	60.216	60.216	0	17.229	10.004	27.233	7.082	0	40.065		
Þjónustumiðstöð.....	0	0	17.534	17.534	13.196	7.701	421	21.318	(	1.963)	0	(	5.747)
Millifærslur A-hluta.....	(	2.700)	(	64.954)	(	67.654)	0	(	67.654)	0	0	0	
A - hluti samtals	161.670	145.000	61.119	367.788	78.558	268.699	10.425	357.682	(	4.839)	0	5.268	
<b>Sjóðir í B - hluta</b>													
Félagslegar íbúðir.....	0	0	2.173	2.173	0	702	260	963	(	821)	0	389	
Fráveita.....	0	0	5.727	5.727	0	1.386	102	1.489	1.150	0	5.389		
Hafnarsjóður.....	0	0	72.450	72.450	9.375	38.880	3.141	51.396	3.577	0	24.631		
Hitaveita.....	0	0	7.642	7.642	0	1.454	2.644	4.098	(	7.301)	0	(	3.757)
Fasteignafélagið 101.....	0	0	5.100	5.100	0	1.914	3.070	4.984	(	4.682)	0	(	4.566)
Vatnsveita.....	0	0	6.686	6.686	0	2.977	494	3.471	1.337	0	4.553		
Millifærslur B-hluta.....	(	500)	(	17.144)	(	17.644)	0	(	17.644)	0	0	0	
A og B hluti samtals	161.170	145.000	143.753	449.922	87.933	298.369	20.136	406.438	(	11.577)	0	31.907	

Málaflokkayfirlit													
Árið 2021	Skatt- tekjur	Framlög jöfnunar- sjóðs	Aðrar tekjur	Tekjur samtals	Laun og launatengd gjöld	Annar reklar- kostnaður	Afskriftir	Gjöld samtals	Fjármagns- liðir nettó	Framlög hlutdeildir og aðrir liðir	Reklar- niðurstaða		
<b>Aðalsjóður</b>													
00 - Skatttekjur.....	168.643	145.000	0	313.643	0	0		0			313.643		
02 - Félagsþjónusta.....	0	0	0	0	4.270	8.958		13.227		(	13.227)		
03 - Heilbrigðismál.....	0	0	0	0	0	97		97		(	97)		
04 - Fræðslu- og uppeldismál.....	0	0	0	0	0	180.123		180.123		(	180.123)		
05 - Menningarmál.....	0	0	80	80	1.546	7.796		9.343		(	9.263)		
06 - Æskulýðs- og íþróttamál.....	0	0	20.008	20.008	26.390	52.983		79.373		(	59.365)		
07 - Brunamál og almannavarnir.....	0	0	698	698	2.131	5.752		7.884		(	7.186)		
08 - Hreinlætismál.....	0	0	10.789	10.789	0	10.895		10.895		(	106)		
09 - Skipulags- og byggingamál.....	0	0	6.550	6.550	0	6.247		6.247			303		
10 - Umferðar- og samgöngumál.....	0	0	0	0	0	8.235		8.235		(	8.235)		
11 - Umhverfismál.....	0	0	0	0	0	10.725		10.725		(	10.725)		
13 - Atvinnumál.....	0	0	6.774	6.774	0	3.115		3.115			3.659		
20 - Framlög til B-hluta fyrirtækja.....	0	0	0	0	0	0		0			0		
21 - Sameiginlegur kostnaður.....	0	0	4.427	4.427	34.031	27.288		61.319		(	56.893)		
22 - Lífeyrisskuldbindingar.....	0	0	0	0	0	0		0			0		
27 - Óvenjulegir liðir.....	0	0	0	0	0	0		0		0	0		
28 - Fjármagnsliðir.....	0	0	0	0	0	0		0	(	12.172)	(	12.172)	
Aðalsjóður	168.643	145.000	49.324	362.968	68.368	322.216	0	390.584	(	12.172)	0	(	39.789)
<b>Aðrir sjóðir í A - hluta</b>													
Eignasjóður.....	0	0	61.782	61.782	0	17.677	10.392	28.069	8.700	0	42.413		
Þjónustumiðstöð.....	0	0	17.990	17.990	13.803	7.901	421	22.126	(	2.200)	0	(	6.335)
Millifærslur A-hluta.....	(	2.700)	(	65.146)	(	67.846)	0	(	67.846)	0	0	0	
A - hluti samtals	165.943	145.000	63.951	374.894	82.171	279.949	10.813	372.933	(	5.673)	0	(	3.712)
<b>Sjóðir í B - hluta</b>													
Félagslegar íbúðir.....	0	0	2.229	2.229	0	720	260	981	(	791)	0	457	
Fráveita.....	0	0	5.876	5.876	0	1.422	102	1.525	1.406	0	5.757		
Hafnarsjóður.....	0	0	83.318	83.318	11.719	39.852	3.141	54.712	5.041	0	33.647		
Hitaveita.....	0	0	7.840	7.840	0	1.492	2.644	4.135	(	7.362)	0	(	3.657)
Fasteignafélagið 101.....	0	0	5.200	5.200	0	1.964	3.070	5.034	(	4.680)	0	(	4.514)
Vatnsveita.....	0	0	6.860	6.860	0	3.054	509	3.563	1.549	0	4.846		
Millifærslur B-hluta.....	(	500)	(	17.342)	(	17.842)	0	(	17.842)	0	0	0	
A og B hluti samtals	165.443	145.000	157.932	468.375	93.890	310.612	20.539	425.040	(	10.510)	0	32.825	

**Rekstraryfirlit**

Árið 2019	Aðal- sjóður	Eigna- sjóður	Þjónustu- miðstöð	Milli- færslur	A - hluti	Félagslegar íbúðir	Fráveita	Hafnar- sjóður	Hitaveita	Leigu- íbúðir	Vatnsveita	Milli- færslur	A og B - hluti
<b>Rekstrartekjur</b>													
Útsvar og fasteignaskattar.....	159.737	0	0 (	2.700 )	157.037	0	0	0	0	0	0 (	500 )	156.537
Framlög jöfnunarsjóðs.....	135.000	0	0	0	135.000	0	0	0	0	0	0	0	135.000
Aðrar tekjur.....	47.235	58.519	17.040 (	64.746 )	58.048	2.111	5.566	63.000	7.426	5.000	6.498 (	16.928 )	130.722
	<u>341.973</u>	<u>58.519</u>	<u>17.040 (</u>	<u>67.446 )</u>	<u>350.086</u>	<u>2.111</u>	<u>5.566</u>	<u>63.000</u>	<u>7.426</u>	<u>5.000</u>	<u>6.498 (</u>	<u>17.428 )</u>	<u>422.259</u>
<b>Rekstrargjöld</b>													
Laun og launatengd gjöld.....	61.837	0	12.484	0	74.321	0	0	7.500	0	0	0	0	81.821
Annar rekstarkostnaður.....	300.136	16.744	7.484 (	67.446 )	256.917	682	1.347	21.600	1.406	1.860	2.893 (	17.428 )	269.278
Afskriftir.....	0	9.217	421	0	9.638	260	102	3.141	2.644	3.070	464	0	19.319
	<u>361.973</u>	<u>25.960</u>	<u>20.390 (</u>	<u>67.446 )</u>	<u>340.876</u>	<u>943</u>	<u>1.450</u>	<u>32.241</u>	<u>4.050</u>	<u>4.930</u>	<u>3.357 (</u>	<u>17.428 )</u>	<u>370.418</u>
Niðurstaða án fjármagnsliða	( 20.000 )	32.559	( 3.349 )	0	9.209	1.169	4.116	30.759	3.376	70	3.141	( 0 )	51.841
<b>Fjármunatekjur og fjármagnsgjöld</b>													
Vaxtatekjur og aðrar fjármunatekjur.....	4.146	0	0	0	4.146	0	0	0	0	0	0	0	4.146
Vaxtagjöld og verðbætur.....	( 14.295 )	0	0	0 (	14.295 )	( 782 )	0 (	1.540 )	( 951 )	( 304 )	0	0 (	17.873 )
Vextir af eigin fyrirtækjum.....	975	6.292	( 1.778 )	0	5.489	( 98 )	911	3.605	( 6.551 )	( 4.518 )	1.162	0 (	0 )
Gengismunur.....	0	0	0	0	0	0	0	0	0	0	0	0	0
	<u>( 9.174 )</u>	<u>6.292</u>	<u>( 1.778 )</u>	<u>0 (</u>	<u>4.660 )</u>	<u>( 880 )</u>	<u>911</u>	<u>2.065</u>	<u>( 7.502 )</u>	<u>( 4.822 )</u>	<u>1.162</u>	<u>0 (</u>	<u>13.727 )</u>
Rekstramiðurstaða án framlaga og tekjuskatts.....	( 29.174 )	38.851	( 5.128 )	0	4.549	288	5.028	32.824	( 4.126 )	( 4.753 )	4.303	( 0 )	38.114
Framlög frá eigin sjóðum.....	0	0	0	0	0	0	0	0	0	0	0	0	0
Hlutdeild minnihluta í afkomu.....	0	0	0	0	0	0	0	0	0	0	0	0	0
Hlutdeild í afkomu dótturfélaga.....	0	0	0	0	0	0	0	0	0	0	0	0	0
Tekjuskattur.....	0	0	0	0	0	0	0	0	0	0	0	0	0
Rekstramiðurstaða.....	<u>( 29.174 )</u>	<u>38.851</u>	<u>( 5.128 )</u>	<u>0</u>	<u>4.549</u>	<u>288</u>	<u>5.028</u>	<u>32.824</u>	<u>( 4.126 )</u>	<u>( 4.753 )</u>	<u>4.303</u>	<u>( 0 )</u>	<u>38.114</u>

**Rekstraryfirlit**

Árið 2020	Aðal- sjóður	Eigna- sjóður	Þjónustu- miðstöð	Milli- færslur	A - hluti	Félagslegar íbúðir	Fráveita	Hafnar- sjóður	Hitaveita	Leigu- íbúðir	Vatnsveita	Milli- færslur	A og B - hluti
<b>Rekstrartekjur</b>													
Útsvar og fasteignaskattar.....	164.370	0	0 (	2.700 )	161.670	0	0	0	0	0	0 (	500 )	161.170
Framlög jöfnunarsjóðs.....	145.000	0	0	0	145.000	0	0	0	0	0	0	0	145.000
Aðrar tekjur.....	48.322	60.216	17.534 (	64.954 )	61.119	2.173	5.727	72.450	7.642	5.100	6.686 (	17.144 )	143.753
	357.692	60.216	17.534 (	67.654 )	367.788	2.173	5.727	72.450	7.642	5.100	6.686 (	17.644 )	449.922
<b>Rekstrargjöld</b>													
Laun og launatengd gjöld.....	65.362	0	13.196	0	78.558	0	0	9.375	0	0	0	0	87.933
Annar rekstarkostnaður.....	311.423	17.229	7.701 (	67.654 )	268.699	702	1.386	38.880	1.454	1.914	2.977 (	17.644 )	298.369
Afskriftir.....	0	10.004	421	0	10.425	260	102	3.141	2.644	3.070	494	0	20.136
	376.784	27.233	21.318 (	67.654 )	357.682	963	1.489	51.396	4.098	4.984	3.471 (	17.644 )	406.438
Niðurstaða án fjármagnsliða	( 19.093 )	32.983 (	3.784 )	0	10.106	1.210	4.239	21.054	3.544	116	3.216	0	43.485
<b>Fjármunatekjur og fjármagnsgjöld</b>													
Vaxtatekjur og aðrar fjármunatekjur.....	4.662	0	0	0	4.662	0	0	0	0	0	0	0	4.662
Vaxtagjöld og verðbætur.....	( 12.982 )	0	0	0 (	12.982 ) (	750 )	0 (	1.438 ) (	772 ) (	297 )	0	0 (	16.239 )
Vextir af eigin fyrirtækjum.....	( 1.638 )	7.082 (	1.963 )	0	3.482 (	71 )	1.150	5.015 (	6.528 ) (	4.385 )	1.337	0	0
Gengismunur.....	0	0	0	0	0	0	0	0	0	0	0	0	0
	( 9.958 )	7.082 (	1.963 )	0 (	4.839 ) (	821 )	1.150	3.577 (	7.301 ) (	4.682 )	1.337	0 (	11.577 )
Rekstramiðurstaða án framlaga og tekjuskatts.....	( 29.051 )	40.065 (	5.747 )	0	5.268	389	5.389	24.631 (	3.757 ) (	4.566 )	4.553	0	31.907
Framlög frá eigin sjóðum.....	0	0	0	0	0	0	0	0	0	0	0	0	0
Hlutdeild minnihluta í afkomu.....	0	0	0	0	0	0	0	0	0	0	0	0	0
Hlutdeild í afkomu dótturfélaga.....	0	0	0	0	0	0	0	0	0	0	0	0	0
Tekjuskattur.....	0	0	0	0	0	0	0	0	0	0	0	0	0
Rekstramiðurstaða.....	( 29.051 )	40.065 (	5.747 )	0	5.268	389	5.389	24.631 (	3.757 ) (	4.566 )	4.553	0	31.907

**Rekstraryfirlit**

Árið 2021	Aðal- sjóður	Eigna- sjóður	Þjónustu- miðstöð	Milli- færslur	A - hluti	Félagslegar íbúðir	Fráveita	Hafnar- sjóður	Hitaveita	Leigu- íbúðir	Vatnsveita	Milli- færslur	A og B - hluti
<b>Rekstrartekjur</b>													
Útsvar og fasteignaskattar.....	168.643	0	0 (	2.700 )	165.943	0	0	0	0	0	0 (	500 )	165.443
Framlög jöfnunarsjóðs.....	145.000	0	0	0	145.000	0	0	0	0	0	0	0	145.000
Aðrar tekjur.....	49.324	61.782	17.990 (	65.146 )	63.951	2.229	5.876	83.318	7.840	5.200	6.860 (	17.342 )	157.932
	<u>362.968</u>	<u>61.782</u>	<u>17.990 (</u>	<u>67.846 )</u>	<u>374.894</u>	<u>2.229</u>	<u>5.876</u>	<u>83.318</u>	<u>7.840</u>	<u>5.200</u>	<u>6.860 (</u>	<u>17.842 )</u>	<u>468.375</u>
<b>Rekstrargjöld</b>													
Laun og launatengd gjöld.....	68.368	0	13.803	0	82.171	0	0	11.719	0	0	0	0	93.890
Annar rekstarkostnaður.....	322.216	17.677	7.901 (	67.846 )	279.949	720	1.422	39.852	1.492	1.964	3.054 (	17.842 )	310.612
Afskriftir.....	0	10.392	421	0	10.813	260	102	3.141	2.644	3.070	509	0	20.539
	<u>390.584</u>	<u>28.069</u>	<u>22.126 (</u>	<u>67.846 )</u>	<u>372.933</u>	<u>981</u>	<u>1.525</u>	<u>54.712</u>	<u>4.135</u>	<u>5.034</u>	<u>3.563 (</u>	<u>17.842 )</u>	<u>425.040</u>
Niðurstaða án fjármagnsliða	( 27.617 )	33.713 (	4.135 )	0	1.961	1.248	4.352	28.606	3.705	166	3.297	0	43.335
<b>Fjármunatekjur og fjármagnsgjöld</b>													
Vaxtatekjur og aðrar fjármunatekjur.....	4.812	0	0	0	4.812	0	0	0	0	0	0	0	4.812
Vaxtagjöld og verðbætur.....	( 12.257 )	0	0	0 (	12.257 ) (	751 )	0 (	1.397 ) (	617 ) (	300 )	0	0 (	15.322 )
Vextir af eigin fyrirtækjum.....	( 4.727 )	8.700 (	2.200 )	0	1.772 (	40 )	1.406	6.438 (	6.746 ) (	4.379 )	1.549	0	0
Gengismunur.....	0	0	0	0	0	0	0	0	0	0	0	0	0
	<u>( 12.172 )</u>	<u>8.700 (</u>	<u>2.200 )</u>	<u>0 (</u>	<u>5.673 )</u>	<u>( 791 )</u>	<u>1.406</u>	<u>5.041 (</u>	<u>7.362 )</u>	<u>( 4.680 )</u>	<u>1.549</u>	<u>0 (</u>	<u>10.510 )</u>
Rekstramiðurstaða án framlaga og tekjuskatts.....	( 39.789 )	42.413 (	6.335 )	0 (	3.712 )	457	5.757	33.647 (	3.657 ) (	4.514 )	4.846	0	32.825
Framlög frá eigin sjóðum.....	0	0	0	0	0	0	0	0	0	0	0	0	0
Hlutdeild minnihluta í afkomu.....	0	0	0	0	0	0	0	0	0	0	0	0	0
Hlutdeild í afkomu dótturfélaga.....	0	0	0	0	0	0	0	0	0	0	0	0	0
Tekjuskattur.....	0	0	0	0	0	0	0	0	0	0	0	0	0
Rekstramiðurstaða.....	<u>( 39.789 )</u>	<u>42.413 (</u>	<u>6.335 )</u>	<u>0 (</u>	<u>3.712 )</u>	<u>457</u>	<u>5.757</u>	<u>33.647 (</u>	<u>3.657 )</u>	<u>( 4.514 )</u>	<u>4.846</u>	<u>0</u>	<u>32.825</u>

Deildayfirlit											
Árið 2019											
	Skatt- tekjur	Framlög jöfnunar- sjóðs	Aðrar tekjur	Tekjur samtals	Laun og launatengd gjöld	Annar rekstrar- kostnaður	Afskriftir	Gjöld samtals	Fjármagns- liðir nettó	Framlög hlutdeildir og aðrir liðir	Rekstrar- niðurstaða
<b>Aðalsjóður</b>											
<b>00 - Skatttekjur</b>											
0 - Skattar											
01 - Útsvör	137.904	0	0	137.904	0	0		0			137.904
06 - Fasteignaskattur	18.747	0	0	18.747	0	0		0			18.747
	156.651	0	0	156.651	0	0	0	0	0	0	156.651
1 - Framlög úr Jöfnunarsjóði sveitarfélaga	0	135.000	0	135.000	0	0		0			135.000
3 - Aðrar tekjur með skattaígildi											
33 - Framleiðslugjald	0	0	0	0	0	0		0			0
35 - Lóðarleiga	3.086	0	0	3.086	0	0		0			3.086
	3.086	0	0	3.086	0	0	0	0	0	0	3.086
<b>Samtals 00 - Skatttekjur</b>	<b>159.737</b>	<b>135.000</b>	<b>0</b>	<b>294.737</b>	<b>0</b>	<b>0</b>	<b>0</b>	<b>0</b>	<b>0</b>	<b>0</b>	<b>294.737</b>
<b>02 - Félagsþjónusta</b>											
0 - Sameiginlegir liðir	0	0	0	0	0	3.606		3.606			( 3.606 )
1 - Félagsleg aðstoð											
11 - Fjárhagsaðstoð	0	0	0	0	0	517		517			( 517 )
15 - Félagsleg heimaþjónusta	0	0	0	0	1.601	10		1.611			( 1.611 )
16 - Niðurgreiðsla dvalargjalda	0	0	0	0	0	0		0			0
17 - Niðurgreiðsla húsaleigu	0	0	0	0	0	0		0			0
18 - Húsaleigubætur	0	0	0	0	0	155		155			( 155 )
19 - Önnur félagsleg hjálp	0	0	0	0	0	424		424			( 424 )
	0	0	0	0	1.601	1.106	0	2.707	0	0	( 2.707 )
3 - Þjónusta við börn og unglinga	0	0	0	0	0	0		0			0
4 - Þjónusta við aldraða	0	0	0	0	2.261	1.367		3.628			( 3.628 )
5 - Þjónusta við fatlaða	0	0	0	0	0	2.479		2.479			( 2.479 )
6 - Ýmis félagsþjónusta	0	0	0	0	0	0		0			0
7 - Ýmis lögbundin framlög											
73 - Bjargráðsjóður	0	0	0	0	0	34		34			( 34 )
74 - Orlofsjóður húsmæðra	0	0	0	0	0	28		28			( 28 )
75 - Varasjóður viðbótarlána	0	0	0	0	0	0		0			0
	0	0	0	0	0	62	0	62	0	0	( 62 )
8 - Ýmsir styrkir og framlög	0	0	0	0	0	0		0			0
<b>Samtals 02 - Félagsþjónusta</b>	<b>0</b>	<b>0</b>	<b>0</b>	<b>0</b>	<b>3.862</b>	<b>8.620</b>	<b>0</b>	<b>12.481</b>	<b>0</b>	<b>0</b>	<b>( 12.481 )</b>
<b>03 - Heilbrigðismál</b>											
2 - Heilsuvernd	0	0	0	0	0	92		92			( 92 )
<b>Samtals 03 - Heilbrigðismál</b>	<b>0</b>	<b>0</b>	<b>0</b>	<b>0</b>	<b>0</b>	<b>92</b>	<b>0</b>	<b>92</b>	<b>0</b>	<b>0</b>	<b>( 92 )</b>
<b>04 - Fræðslu- og uppeldismál</b>											
0 - Sameiginlegir liðir											
01 - Skólaskrifstofa	0	0	0	0	0	0		0			0
09 - Aðrir sameiginlegir liðir	0	0	0	0	0	0		0			0
	0	0	0	0	0	0	0	0	0	0	0
1 - Leikskólar og dagvistun											
10 - Sameiginlegir liðir	0	0	0	0	0	0		0			0
11 - Leikskóli	0	0	0	0	0	30.862		30.862			( 30.862 )
16 - Framlög til rekstrar leikskóla annarra	0	0	0	0	0	0		0			0
17 - Dagvistun í heimahúsum	0	0	0	0	0	0		0			0
18 - Gæsluvellir	0	0	0	0	0	0		0			0
19 - Annar leikskóla- og dagvistunarkostnaður	0	0	0	0	0	0		0			0
	0	0	0	0	0	30.862	0	30.862	0	0	( 30.862 )

## Deildayfirlit

Árið 2019	Skatt- tekjur	Framlög jöfnunar- sjóðs	Aðrar tekjur	Tekjur samtals	Laun og launatengd gjöld	Annar rekstrar- kostnaður	Afskriftir	Gjöld samtals	Fjármagns- liðir nettó	Framlög hlutdeildir og aðrir liðir	Rekstrar- niðurstaða	
<b>2 - Grunnskólar</b>												
20 - Sameiginlegir liðir	0	0	0	0	0	0		0			0	
21 - Grunnskóli	0	0	0	0	0	122.229		122.229		(	122.229)	
28 - Vistun utan skólatíma	0	0	0	0	0	0		0			0	
29 - Annar grunnskólakostnaður	0	0	0	0	0	0		0			0	
	0	0	0	0	0	122.229	0	122.229	0	0	(	122.229)
<b>4 - Framhaldsskólar</b>	0	0	0	0	0	5.109		5.109			(	5.109)
<b>5 - Önnur fræðslustarfsemi</b>												
51 - Tónlistarskóli	0	0	0	0	0	5.228		5.228		(	5.228)	
52 - Umferðarskólinn "Ungir vegfarendur"	0	0	0	0	0	0		0			0	
59 - Aðrir skólar og fræðslustarfsemi	0	0	0	0	0	0		0			0	
	0	0	0	0	0	5.228	0	5.228	0	0	(	5.228)
<b>8 - Ýmsir styrkir og framlög</b>	0	0	0	0	0	0		0			0	
<b>Samtals 04 - Fræðslu- og uppeldismál</b>	<b>0</b>	<b>0</b>	<b>0</b>	<b>0</b>	<b>0</b>	<b>163.427</b>	<b>0</b>	<b>163.427</b>	<b>0</b>	<b>0</b>	<b>(</b>	<b>163.427)</b>
<b>05 - Menningarmál</b>												
0 - Sameiginlegir liðir	0	0	0	0	0	331		331		(	331)	
2 - Bókasófn	0	0	75	75	1.399	3.937		5.336		(	5.260)	
3 - Önnur söfn	0	0	0	0	0	3.181		3.181		(	3.181)	
4 - Byggðasaga	0	0	0	0	0	0		0			0	
5 - Listir	0	0	0	0	0	0		0			0	
6 - Menningarhús - Félagshemili	0	0	0	0	0	0		0			0	
7 - Hátíðahöld	0	0	0	0	0	0		0			0	
8 - Ýmsir styrkir og framlög	0	0	0	0	0	161		161		(	161)	
<b>Samtals 05 - Menningarmál</b>	<b>0</b>	<b>0</b>	<b>75</b>	<b>75</b>	<b>1.399</b>	<b>7.610</b>	<b>0</b>	<b>9.009</b>	<b>0</b>	<b>0</b>	<b>(</b>	<b>8.933)</b>
<b>06 - Æskulýðs- og íþróttamál</b>												
0 - Sameiginlegir liðir	0	0	0	0	0	0		0			0	
1 - Leikvellir	0	0	0	0	0	0		0			0	
<b>2 - Æskulýðsmál</b>												
27 - Vinnuskóli	0	0	0	0	1.349	855		2.204		(	2.204)	
29 - Önnur æskulýðsmál	0	0	0	0	0	0		0			0	
	0	0	0	0	1.349	855	0	2.204	0	0	(	2.204)
<b>3 - Félagsmiðstöðvar</b>	0	0	0	0	1.015	1.563		2.578		(	2.578)	
<b>5 - Íþróttahús og sundlaugar</b>												
51 - Íþróttahús	0	0	18.951	18.951	21.505	43.489		64.994		(	46.043)	
55 - Sundlaug	0	0	0	0	0	0		0			0	
59 - Önnur íþróttamannvirki	0	0	0	0	0	0		0			0	
	0	0	18.951	18.951	21.505	43.489	0	64.994	0	0	(	46.043)
<b>6 - Íþróttasvæði</b>	0	0	0	0	0	559		559		(	559)	
<b>8 - Styrkir til æskulýðs- og íþróttamála</b>	0	0	0	0	0	3.718		3.718		(	3.718)	
<b>Samtals 06 - Æskulýðs- og íþróttamál</b>	<b>0</b>	<b>0</b>	<b>18.951</b>	<b>18.951</b>	<b>23.868</b>	<b>50.185</b>	<b>0</b>	<b>74.054</b>	<b>0</b>	<b>0</b>	<b>(</b>	<b>55.103)</b>

Deildayfirlit											
Árið 2019											
	Skatt- tekjur	Framlög jöfnunar- sjóðs	Aðrar tekjur	Tekjur samtals	Laun og launatengd gjöld	Annar rekstrar- kostnaður	Afskriftir	Gjöld samtals	Fjármagns- liðir nettó	Framlög hlutdeildir og aðrir liðir	Rekstrar- niðurstaða
<b>07 - Brunamál og almannavarnir</b>											
0 - Sameiginlegir liðir	0	0	196	196	0	0		0			196
2 - Brunavarnir	0	0	464	464	1.928	5.070		6.997		(	6.533)
4 - Almannaavarnir og öryggismál											
40 - Sameiginlegir liðir	0	0	0	0	0	0		0			0
42 - Náttúruhamfarir	0	0	0	0	0	0		0			0
43 - Snjóflóðavarnir - skriðufallavarnir	0	0	0	0	0	0		0			0
44 - Snjóflóðavarnir - sjóvarnagarðar	0	0	0	0	0	0		0			0
45 - Jarðskjálftavarnir	0	0	0	0	0	0		0			0
	0	0	0	0	0	0	0	0	0	0	0
8 - Ýmsir styrkir og framlög	0	0	0	0	0	400		400		(	400)
<b>Samtals 07 - Brunamál og almannavarnir</b>	<b>0</b>	<b>0</b>	<b>661</b>	<b>661</b>	<b>1.928</b>	<b>5.470</b>	<b>0</b>	<b>7.397</b>	<b>0</b>	<b>0</b>	<b>( 6.737)</b>
<b>08 - Hreinlætismál</b>											
0 - Sameiginlegir liðir	0	0	0	0	0	0		0			0
1 - Heilbrigðiseftirlit	0	0	965	965	0	1.394		1.394		(	429)
2 - Sorphreinsun og sorpeýðing											
21 - Sorphreinsun og gámostöðvar	0	0	9.612	9.612	0	9.291		9.291			322
23 - Sorpeýðing - urðunarstaðir	0	0	0	0	0	0		0			0
	0	0	9.612	9.612	0	9.291	0	9.291	0	0	322
5 - Meindýraeyðing og dýraeftirlit											
51 - Meindýraeyðing	0	0	0	0	0	15		15		(	15)
57 - Eftirlit með hunda- og kattahaldi	0	0	158	158	0	118		118			40
	0	0	158	158	0	133	0	133	0	0	25
8 - Ýmsir styrkir og framlög	0	0	0	0	0	0		0			0
<b>Samtals 08 - Hreinlætismál</b>	<b>0</b>	<b>0</b>	<b>10.735</b>	<b>10.735</b>	<b>0</b>	<b>10.817</b>	<b>0</b>	<b>10.817</b>	<b>0</b>	<b>0</b>	<b>( 82)</b>
<b>09 - Skipulags- og byggingamál</b>											
0 - Sameiginlegir liðir	0	0	0	0	0	0		0			0
1 - Mælingar, skráning og kortagerð	0	0	0	0	0	0		0			0
2 - Skipulagsmál											
20 - Sameiginlegir liðir	0	0	0	0	0	0		0			0
22 - Aðalskipulag	0	0	0	0	0	1.051		1.051		(	1.051)
23 - Deiliskipulag	0	0	0	0	0	107		107		(	107)
24 - Svæðisskipulag	0	0	0	0	0	0		0			0
29 - Annar skipulagskostnaður	0	0	0	0	0	0		0			0
	0	0	0	0	0	1.157	0	1.157	0	0	( 1.157)
5 - Byggingareftirlit	0	0	6.204	6.204	0	5.615		5.615			589
7 - Lóðir og lendur	0	0	0	0	0	207		207		(	207)
8 - Ýmsir styrkir og framlög	0	0	0	0	0	0		0			0
<b>Samtals 09 - Skipulags- og byggingamál</b>	<b>0</b>	<b>0</b>	<b>6.204</b>	<b>6.204</b>	<b>0</b>	<b>6.979</b>	<b>0</b>	<b>6.979</b>	<b>0</b>	<b>0</b>	<b>( 775)</b>
<b>10 - Umferðar- og samgöngumál</b>											
0 - Sameiginlegir liðir	0	0	0	0	0	0		0			0
2 - Gatnakerfi	0	0	0	0	0	0		0			0
3 - Viðhald og rekstur gatnakerfis	0	0	0	0	0	2.873		2.873		(	2.873)
4 - Gangbrautir, hjólréiðastígar og reiðvegir	0	0	0	0	0	214		214		(	214)
5 - Umferðaröryggismál	0	0	0	0	0	1.701		1.701		(	1.701)
6 - Snjómokstur og hálkuvarnir	0	0	0	0	0	3.162		3.162		(	3.162)
7 - Samgöngumál	0	0	0	0	0	0		0			0
8 - Ýmsir styrkir og framlög	0	0	0	0	0	0		0			0
<b>Samtals 10 - Umferðar- og samgöngumál</b>	<b>0</b>	<b>0</b>	<b>0</b>	<b>0</b>	<b>0</b>	<b>7.951</b>	<b>0</b>	<b>7.951</b>	<b>0</b>	<b>0</b>	<b>( 7.951)</b>



## Deildayfirlit

Árið 2019	Skatt- tekjur	Framlög jöfnunar- sjóðs	Aðrar tekjur	Tekjur samtals	Laun og launatengd gjöld	Annar rekstrar- kostnaður	Afskriftir	Gjöld samtals	Fjármagns- liðir nettó	Framlög hlutdeildir og aðrir liðir	Rekstrar- niðurstaða
<b>11 - Umhverfismál</b>											
0 - Sameiginlegir liðir	0	0	0	0	0	72		72		( 72 )	0
2 - Almenningsgarðar	0	0	0	0	0	0		0			0
3 - Útivistarsvæði	0	0	0	0	0	0		0			0
4 - Opin svæði	0	0	0	0	0	8.425		8.425		( 8.425 )	0
5 - Umhverfi gatna og torg	0	0	0	0	0	650		650		( 650 )	0
6 - Skreytingar	0	0	0	0	0	481		481		( 481 )	0
7 - Minka- og refaeyðing	0	0	0	0	0	535		535		( 535 )	0
8 - Ýmsir styrkir og framlög	0	0	0	0	0	0		0			0
<b>Samtals 11 - Umhverfismál</b>	<b>0</b>	<b>0</b>	<b>0</b>	<b>0</b>	<b>0</b>	<b>10.163</b>	<b>0</b>	<b>10.163</b>	<b>0</b>	<b>0</b>	<b>( 10.163 )</b>
<b>13 - Atvinnumál</b>											
0 - Sameiginlegir liðir	0	0	0	0	0	481		481		( 481 )	0
2 - Landbúnaður	0	0	0	0	0	0		0			0
4 - Iðnaður	0	0	0	0	0	0		0			0
5 - Fiskeldi og útgerð	0	0	0	0	0	0		0			0
6 - Ferðamál	0	0	6.416	6.416	0	2.495		2.495			3.921
8 - Ýmsir styrkir og framlög	0	0	0	0	0	0		0			0
<b>Samtals 13 - Atvinnumál</b>	<b>0</b>	<b>0</b>	<b>6.416</b>	<b>6.416</b>	<b>0</b>	<b>2.976</b>	<b>0</b>	<b>2.976</b>	<b>0</b>	<b>0</b>	<b>3.440</b>
<b>20 - Framlög til B-hluta fyrirtækja</b>											
0 - Framlög til B-hluta	0	0	0	0	0	0		0			0
<b>Samtals 20 - Framlög til B-hluta fyrirtækja</b>	<b>0</b>	<b>0</b>	<b>0</b>	<b>0</b>	<b>0</b>	<b>0</b>	<b>0</b>	<b>0</b>	<b>0</b>	<b>0</b>	<b>0</b>
<b>21 - Sameiginlegur kostnaður</b>											
0 - Meðferð sveitarstjórnarmála											
01 - Sveitarstjórn	0	0	0	0	8.091	287		8.378		( 8.378 )	0
07 - Endurskoðun	0	0	0	0	0	6.721		6.721		( 6.721 )	0
	0	0	0	0	8.091	7.008	0	15.099	0	0	( 15.099 )
1 - Kosningar											
11 - Sveitarstjórnarkosningar	0	0	0	0	0	0		0			0
15 - Alþingis- og forsetakosningar	0	0	0	0	0	0		0			0
19 - Aðrar atkvæðagreiðslur	0	0	0	0	0	0		0			0
	0	0	0	0	0	0	0	0	0	0	0
2 - Sameining sveitarfélaga	0	0	0	0	0	0		0			0
4 - Skrifstofur sveitarfélagsins	0	0	4.193	4.193	22.690	18.176		40.866		( 36.673 )	0
5 - Risna, móttökur og kynningarmál	0	0	0	0	0	0		0			0
6 - Starfsmannakostnaður	0	0	0	0	0	0		0			0
7 - Samstarf sveitarfélaga	0	0	0	0	0	395		395		( 395 )	0
8 - Ýmsir styrkir og framlög	0	0	0	0	0	268		268		( 268 )	0
<b>Samtals 21 - Sameiginlegur kostnaður</b>	<b>0</b>	<b>0</b>	<b>4.193</b>	<b>4.193</b>	<b>30.780</b>	<b>25.847</b>	<b>0</b>	<b>56.627</b>	<b>0</b>	<b>0</b>	<b>( 52.434 )</b>
<b>22 - Lífeyrisskuldbindingar</b>											
0 - Breyting lífeyrisskuldbindinga	0	0	0	0	0	0		0			0
<b>Samtals 22 - Lífeyrisskuldbindingar</b>	<b>0</b>	<b>0</b>	<b>0</b>	<b>0</b>	<b>0</b>	<b>0</b>	<b>0</b>	<b>0</b>	<b>0</b>	<b>0</b>	<b>0</b>
<b>27 - Óvenjulegir liðir</b>											
0 - Óvenjulegir liðir	0	0	0	0	0	0		0			0
<b>Samtals 27 - Óvenjulegir liðir</b>	<b>0</b>	<b>0</b>	<b>0</b>	<b>0</b>	<b>0</b>	<b>0</b>	<b>0</b>	<b>0</b>	<b>0</b>	<b>0</b>	<b>0</b>

Deildayfirlit											
Árið 2019	Skatt- tekjur	Framlög jöfnunar- sjóðs	Aðrar tekjur	Tekjur samtals	Laun og launatengd gjöld	Annar rekstrar- kostnaður	Afskriftir	Gjöld samtals	Fjármagns- liðir nettó	Framlög hlutdeildir og aðrir liðir	Rekstrar- niðurstaða
<b>28 - Fjármagnsliðir</b>											
0 - Fjármunatekjur											
01 - Vaxta- og verðbótatekjur af veiltufjárnumum				0				0	4.146		4.146
02 - Tekjur af eignarhlutum				0				0	0		0
03 - Vaxta- og verðbótatekjur af langtímaskrófum				0				0	9.439		9.439
04 - Verðbætur og gengismunur				0				0	4.081		4.081
	0	0	0	0	0	0	0	0	17.666	0	17.666
1 - Fjármagnsgjöld											
11 - Vaxta- og verðbóttagjöld af skammtímaskuldum				0				0	( 12.545 )	(	( 12.545 )
13 - Vaxta- og verðbóttagjöld af langtímaskuldum				0				0	( 10.417 )	(	( 10.417 )
14 - Verðbætur og gengismunur lánastofnana				0				0	( 3.878 )	(	( 3.878 )
15 - Verðbætur og gengismunur annarra lána				0				0	0		0
	0	0	0	0	0	0	0	0	( 26.840 )	0	( 26.840 )
<b>Samtals 28 - Fjármagnsliðir</b>	<b>0</b>	<b>0</b>	<b>0</b>	<b>0</b>	<b>0</b>	<b>0</b>	<b>0</b>	<b>0</b>	<b>( 9.174 )</b>	<b>0</b>	<b>( 9.174 )</b>
<b>Aðalsjóður</b>	<b>159.737</b>	<b>135.000</b>	<b>47.235</b>	<b>341.973</b>	<b>61.837</b>	<b>300.136</b>	<b>0</b>	<b>361.973</b>	<b>( 9.174 )</b>	<b>0</b>	<b>( 29.174 )</b>
<b>Aðrir sjóðir í A - hluta</b>											
Eignasjóður	0	0	58.519	58.519	0	16.744	9.217	25.960	6.292	0	38.851
Þjónustumiðstöð	( 2.700 )	0	17.040	17.040	12.484	7.484	421	20.390	( 1.778 )	0	( 5.128 )
Millifærslur	( 2.700 )	( 64.746 )	( 67.446 )	( 67.446 )	( 67.446 )	( 67.446 )	( 67.446 )	0	0	0	0
<b>Samstæðureikningur A - hluta</b>	<b>154.337</b>	<b>135.000</b>	<b>58.048</b>	<b>350.086</b>	<b>74.321</b>	<b>256.917</b>	<b>9.638</b>	<b>340.876</b>	<b>( 4.660 )</b>	<b>0</b>	<b>4.549</b>
<b>Sjóðir í B - hluta</b>											
Félagslegar íbúðir	0	0	2.111	2.111	0	682	260	943	( 880 )	0	288
Fráveita	0	0	5.566	5.566	0	1.347	102	1.450	911	0	5.028
Hafnarsjóður	0	0	63.000	63.000	7.500	21.600	3.141	32.241	2.065	0	32.824
Hitaveita	0	0	7.426	7.426	0	1.406	2.644	4.050	( 7.502 )	0	( 4.126 )
Leiguíbúðir	0	0	5.000	5.000	0	1.860	3.070	4.930	( 4.822 )	0	( 4.753 )
Vatnsveita	0	0	6.498	6.498	0	2.893	464	3.357	1.162	0	4.303
Millifærslur	( 500 )	( 16.928 )	( 17.428 )	( 17.428 )	( 17.428 )	( 17.428 )	( 17.428 )	0	0	0	0
<b>Samstæðureikningur</b>	<b>153.837</b>	<b>135.000</b>	<b>130.722</b>	<b>422.259</b>	<b>81.821</b>	<b>269.278</b>	<b>19.319</b>	<b>370.418</b>	<b>( 13.727 )</b>	<b>0</b>	<b>38.114</b>

Deildayfirlit											
Árið 2020	Skatt- tekjur	Framlög jöfnunar- sjóðs	Aðrar tekjur	Tekjur samtals	Laun og launatengd gjöld	Annar rekstrar- kostnaður	Afskriftir	Gjöld samtals	Fjármagns- liðir nettó	Framlög hlutdeildir og aðrir liðir	Rekstrar- niðurstaða
<b>Aðalsjóður</b>											
<b>00 - Skatttekjur</b>											
0 - Skattar											
01 - Útsvör	141.903	0	0	141.903	0	0		0			141.903
06 - Fasteignaskattur	19.291	0	0	19.291	0	0		0			19.291
	161.194	0	0	161.194	0	0	0	0	0	0	161.194
1 - Framlög úr Jöfnunarsjóði sveitarfélaga	0	145.000	0	145.000	0	0		0			145.000
3 - Aðrar tekjur með skattaígildi											
33 - Framleiðslugjald	0	0	0	0	0	0		0			0
35 - Lóðarleiga	3.176	0	0	3.176	0	0		0		0	3.176
	3.176	0	0	3.176	0	0	0	0	0	0	3.176
<b>Samtals 00 - Skatttekjur</b>	<b>164.370</b>	<b>145.000</b>	<b>0</b>	<b>309.370</b>	<b>0</b>	<b>0</b>	<b>0</b>	<b>0</b>	<b>0</b>	<b>0</b>	<b>309.370</b>
<b>02 - Félagsþjónusta</b>											
0 - Sameiginlegir liðir	0	0	0	0	0	3.710		3.710			( 3.710 )
1 - Félagsleg aðstoð											
11 - Fjárhagsaðstoð	0	0	0	0	0	532		532			( 532 )
15 - Félagsleg heimaþjónusta	0	0	0	0	1.692	10		1.702			( 1.702 )
16 - Niðurgreiðsla dvalargjalda	0	0	0	0	0	0		0			0
17 - Niðurgreiðsla húsaleigu	0	0	0	0	0	0		0			0
18 - Húsaleigubætur	0	0	0	0	0	160		160			( 160 )
19 - Önnur félagsleg hjálp	0	0	0	0	0	436		436			( 436 )
	0	0	0	0	1.692	1.138	0	2.830	0	0	( 2.830 )
3 - Þjónusta við börn og unglinga	0	0	0	0	0	0		0			0
4 - Þjónusta við aldraða	0	0	0	0	2.390	1.407		3.796			( 3.796 )
5 - Þjónusta við fatlaða	0	0	0	0	0	2.479		2.479			( 2.479 )
6 - Ýmis félagsþjónusta	0	0	0	0	0	0		0			0
7 - Ýmis lögbundin framlög											
73 - Bjargráðsjóður	0	0	0	0	0	34		34			( 34 )
74 - Orlofsjóður húsmæðra	0	0	0	0	0	28		28			( 28 )
75 - Varasjóður viðbótarlána	0	0	0	0	0	0		0			0
	0	0	0	0	0	62	0	62	0	0	( 62 )
8 - Ýmsir styrkir og framlög	0	0	0	0	0	0		0			0
<b>Samtals 02 - Félagsþjónusta</b>	<b>0</b>	<b>0</b>	<b>0</b>	<b>0</b>	<b>4.082</b>	<b>8.796</b>	<b>0</b>	<b>12.877</b>	<b>0</b>	<b>0</b>	<b>( 12.877 )</b>
<b>03 - Heilbrigðismál</b>											
2 - Heilsuvernd	0	0	0	0	0	95		95			( 95 )
<b>Samtals 03 - Heilbrigðismál</b>	<b>0</b>	<b>0</b>	<b>0</b>	<b>0</b>	<b>0</b>	<b>95</b>	<b>0</b>	<b>95</b>	<b>0</b>	<b>0</b>	<b>( 95 )</b>
<b>04 - Fræðslu- og uppeldismál</b>											
0 - Sameiginlegir liðir											
01 - Skólaskrifstofa	0	0	0	0	0	0		0			0
09 - Aðrir sameiginlegir liðir	0	0	0	0	0	0		0			0
	0	0	0	0	0	0	0	0	0	0	0
1 - Leikskólar og dagvistun											
10 - Sameiginlegir liðir	0	0	0	0	0	0		0			0
11 - Leikskóli	0	0	0	0	0	32.448		32.448			( 32.448 )
16 - Framlög til rekstrar leikskóla annarra	0	0	0	0	0	0		0			0
17 - Dagvistun í heimahúsum	0	0	0	0	0	0		0			0
18 - Gæsluvellir	0	0	0	0	0	0		0			0
19 - Annar leikskóla- og dagvistunarkostnaður	0	0	0	0	0	0		0			0
	0	0	0	0	0	32.448	0	32.448	0	0	( 32.448 )

## Deildayfirlit

Árið 2020	Skatt- tekjur	Framlög jöfnunar- sjóðs	Aðrar tekjur	Tekjur samtals	Laun og launatengd gjöld	Annar rekstrar- kostnaður	Afskriftir	Gjöld samtals	Fjármagns- liðir nettó	Framlög hlutdeildir og aðrir liðir	Rekstrar- niðurstaða	
<b>2 - Grunnskólar</b>												
20 - Sameiginlegir liðir	0	0	0	0	0	0		0			0	
21 - Grunnskóli	0	0	0	0	0	129.196		129.196		(	129.196)	
28 - Vistun utan skólatíma	0	0	0	0	0	0		0			0	
29 - Annar grunnskólakostnaður	0	0	0	0	0	0		0			0	
	0	0	0	0	0	129.196	0	129.196	0	0	(	129.196)
<b>4 - Framhaldsskólar</b>	0	0	0	0	0	5.257		5.257			(	5.257)
<b>5 - Önnur fræðslustarfsemi</b>												
51 - Tónlistarskóli	0	0	0	0	0	5.526		5.526		(	5.526)	
52 - Umferðarskólinn "Ungir vegfarendur"	0	0	0	0	0	0		0			0	
59 - Aðrir skólar og fræðslustarfsemi	0	0	0	0	0	0		0			0	
	0	0	0	0	0	5.526	0	5.526	0	0	(	5.526)
<b>8 - Ýmsir styrkir og framlög</b>	0	0	0	0	0	0		0			0	
<b>Samtals 04 - Fræðslu- og uppeldismál</b>	<b>0</b>	<b>0</b>	<b>0</b>	<b>0</b>	<b>0</b>	<b>172.427</b>	<b>0</b>	<b>172.427</b>	<b>0</b>	<b>0</b>	<b>(</b>	<b>172.427)</b>
<b>05 - Menningarmál</b>												
0 - Sameiginlegir liðir	0	0	0	0	0	331		331		(	331)	
2 - Bókasófn	0	0	78	78	1.478	3.937		5.415		(	5.338)	
3 - Önnur söfn	0	0	0	0	0	3.273		3.273		(	3.273)	
4 - Byggðasaga	0	0	0	0	0	0		0			0	
5 - Listir	0	0	0	0	0	0		0			0	
6 - Menningarhús - Félagshemili	0	0	0	0	0	0		0			0	
7 - Hátíðahöld	0	0	0	0	0	0		0			0	
8 - Ýmsir styrkir og framlög	0	0	0	0	0	166		166		(	166)	
<b>Samtals 05 - Menningarmál</b>	<b>0</b>	<b>0</b>	<b>78</b>	<b>78</b>	<b>1.478</b>	<b>7.707</b>	<b>0</b>	<b>9.185</b>	<b>0</b>	<b>0</b>	<b>(</b>	<b>9.108)</b>
<b>06 - Æskulýðs- og íþróttamál</b>												
0 - Sameiginlegir liðir	0	0	0	0	0	0		0			0	
1 - Leikvellir	0	0	0	0	0	0		0			0	
<b>2 - Æskulýðsmál</b>												
27 - Vinnuskóli	0	0	0	0	1.426	880		2.306		(	2.306)	
29 - Önnur æskulýðsmál	0	0	0	0	0	0		0			0	
	0	0	0	0	1.426	880	0	2.306	0	0	(	2.306)
<b>3 - Félagsmiðstöðvar</b>	0	0	0	0	1.072	1.609		2.681		(	2.681)	
<b>5 - Íþróttahús og sundlaugar</b>												
51 - Íþróttahús	0	0	19.501	19.501	22.731	44.750		67.481		(	47.980)	
55 - Sundlaug	0	0	0	0	0	0		0			0	
59 - Önnur íþróttamannvirki	0	0	0	0	0	0		0			0	
	0	0	19.501	19.501	22.731	44.750	0	67.481	0	0	(	47.980)
<b>6 - Íþróttasvæði</b>	0	0	0	0	0	576		576		(	576)	
<b>8 - Styrkir til æskulýðs- og íþróttamála</b>	0	0	0	0	0	3.826		3.826		(	3.826)	
<b>Samtals 06 - Æskulýðs- og íþróttamál</b>	<b>0</b>	<b>0</b>	<b>19.501</b>	<b>19.501</b>	<b>25.229</b>	<b>51.641</b>	<b>0</b>	<b>76.870</b>	<b>0</b>	<b>0</b>	<b>(</b>	<b>57.369)</b>

Deildayfirlit											
Árið 2020	Skatt- tekjur	Framlög jöfnunar- sjóðs	Aðrar tekjur	Tekjur samtals	Laun og launatengd gjöld	Annar rekstrar- kostnaður	Afskriftir	Gjöld samtals	Fjármagns- liðir nettó	Framlög hlutdeildir og aðrir liðir	Rekstrar- niðurstaða
<b>07 - Brunamál og almannavarnir</b>											
0 - Sameiginlegir liðir	0	0	202	202	0	0		0			202
2 - Brunavarnir	0	0	478	478	2.038	5.217		7.254		(	6.777)
4 - Almannaavarnir og öryggismál											
40 - Sameiginlegir liðir	0	0	0	0	0	0		0			0
42 - Náttúruhamfarir	0	0	0	0	0	0		0			0
43 - Snjóflóðavarnir - skriðufallavarnir	0	0	0	0	0	0		0			0
44 - Snjóflóðavarnir - sjóvarnagarðar	0	0	0	0	0	0		0			0
45 - Jarðskjálftavarnir	0	0	0	0	0	0		0			0
	0	0	0	0	0	0	0	0	0	0	0
8 - Ýmsir styrkir og framlög	0	0	0	0	0	400		400		(	400)
<b>Samtals 07 - Brunamál og almannavarnir</b>	<b>0</b>	<b>0</b>	<b>680</b>	<b>680</b>	<b>2.038</b>	<b>5.617</b>	<b>0</b>	<b>7.654</b>	<b>0</b>	<b>0</b>	<b>( 6.974)</b>
<b>08 - Hreinlætismál</b>											
0 - Sameiginlegir liðir	0	0	0	0	0	0		0			0
1 - Heilbrigðiseftirlit	0	0	993	993	0	1.434		1.434		(	442)
2 - Sorphreinsun og sorpeýðing											
21 - Sorphreinsun og gámostöðvar	0	0	9.612	9.612	0	9.291		9.291			322
23 - Sorpeýðing - urðunarstaðir	0	0	0	0	0	0		0			0
	0	0	9.612	9.612	0	9.291	0	9.291	0	0	322
5 - Meindýraeyðing og dýraeftirlit											
51 - Meindýraeyðing	0	0	0	0	0	15		15		(	15)
57 - Eftirlit með hunda- og kattahaldi	0	0	158	158	0	118		118			40
	0	0	158	158	0	133	0	133	0	0	25
8 - Ýmsir styrkir og framlög	0	0	0	0	0	0		0			0
<b>Samtals 08 - Hreinlætismál</b>	<b>0</b>	<b>0</b>	<b>10.763</b>	<b>10.763</b>	<b>0</b>	<b>10.858</b>	<b>0</b>	<b>10.858</b>	<b>0</b>	<b>0</b>	<b>( 95)</b>
<b>09 - Skipulags- og byggingamál</b>											
0 - Sameiginlegir liðir	0	0	0	0	0	0		0			0
1 - Mælingar, skráning og kortagerð	0	0	0	0	0	0		0			0
2 - Skipulagsmál											
20 - Sameiginlegir liðir	0	0	0	0	0	0		0			0
22 - Aðalskipulag	0	0	0	0	0	0		0			0
23 - Deiliskipulag	0	0	0	0	0	110		110		(	110)
24 - Svæðisskipulag	0	0	0	0	0	0		0			0
29 - Annar skipulagskostnaður	0	0	0	0	0	0		0			0
	0	0	0	0	0	110	0	110	0	0	( 110)
5 - Byggingareftirlit	0	0	6.384	6.384	0	5.777		5.777			606
7 - Lóðir og lendum	0	0	0	0	0	207		207		(	207)
8 - Ýmsir styrkir og framlög	0	0	0	0	0	0		0			0
<b>Samtals 09 - Skipulags- og byggingamál</b>	<b>0</b>	<b>0</b>	<b>6.384</b>	<b>6.384</b>	<b>0</b>	<b>6.094</b>	<b>0</b>	<b>6.094</b>	<b>0</b>	<b>0</b>	<b>290</b>
<b>10 - Umferðar- og samgöngumál</b>											
0 - Sameiginlegir liðir	0	0	0	0	0	0		0			0
2 - Gatnakerfi	0	0	0	0	0	0		0			0
3 - Viðhald og rekstur gatnakerfis	0	0	0	0	0	2.957		2.957		(	2.957)
4 - Gangbrautir, hjólréiðastígar og reiðvegir	0	0	0	0	0	220		220		(	220)
5 - Umferðaröryggismál	0	0	0	0	0	1.750		1.750		(	1.750)
6 - Snjómokstur og hálkuvarnir	0	0	0	0	0	3.162		3.162		(	3.162)
7 - Samgöngumál	0	0	0	0	0	0		0			0
8 - Ýmsir styrkir og framlög	0	0	0	0	0	0		0			0
<b>Samtals 10 - Umferðar- og samgöngumál</b>	<b>0</b>	<b>0</b>	<b>0</b>	<b>0</b>	<b>0</b>	<b>8.089</b>	<b>0</b>	<b>8.089</b>	<b>0</b>	<b>0</b>	<b>( 8.089)</b>

Málaflokkayfirlit													
Árið 2020	Skatt- tekjur	Framlög jöfnunar- sjóðs	Aðrar tekjur	Tekjur samtals	Laun og launatengd gjöld	Annar rekstrar- kostnaður	Afskriftir	Gjöld samtals	Fjármagns- liðir nettó	Framlög hlutdeildir og aðrir liðir	Rekstrar- niðurstaða		
<b>Aðalsjóður</b>													
00 - Skatttekjur.....	164.370	145.000	0	309.370	0	0		0			309.370		
02 - Félagsþjónusta.....	0	0	0	0	4.082	8.796		12.877		(	12.877)		
03 - Heilbrigðismál.....	0	0	0	0	0	95		95		(	95)		
04 - Fræðslu- og uppeldismál.....	0	0	0	0	0	172.427		172.427		(	172.427)		
05 - Menningarmál.....	0	0	78	78	1.478	7.707		9.185		(	9.108)		
06 - Æskulýðs- og íþróttamál.....	0	0	19.501	19.501	25.229	51.641		76.870		(	57.369)		
07 - Brunamál og almannavarnir.....	0	0	680	680	2.038	5.617		7.654		(	6.974)		
08 - Hreinlætismál.....	0	0	10.763	10.763	0	10.858		10.858		(	95)		
09 - Skipulags- og byggingamál.....	0	0	6.384	6.384	0	6.094		6.094			290		
10 - Umferðar- og samgöngumál.....	0	0	0	0	0	8.089		8.089		(	8.089)		
11 - Umhverfismál.....	0	0	0	0	0	10.455		10.455		(	10.455)		
13 - Atvinnumál.....	0	0	6.602	6.602	0	3.048		3.048			3.554		
20 - Framlög til B-hluta fyrirtækja.....	0	0	0	0	0	0		0			0		
21 - Sameiginlegur kostnaður.....	0	0	4.314	4.314	32.535	26.596		59.131		(	54.817)		
22 - Lífeyrisskuldbindingar.....	0	0	0	0	0	0		0			0		
27 - Óvenjulegir liðir.....	0	0	0	0	0	0		0		0	0		
28 - Fjármagnsliðir.....	0	0	0	0	0	0		0	(	9.958)	(	9.958)	
Aðalsjóður	164.370	145.000	48.322	357.692	65.362	311.423	0	376.784	(	9.958)	0	(	29.051)
<b>Aðrir sjóðir í A - hluta</b>													
Eignasjóður.....	0	0	60.216	60.216	0	17.229	10.004	27.233	7.082	0	40.065		
Þjónustumiðstöð.....	0	0	17.534	17.534	13.196	7.701	421	21.318	(	1.963)	0	(	5.747)
Millifærslur A-hluta.....	(	2.700)	(	64.954)	(	67.654)	0	(	67.654)	0	0	0	
A - hluti samtals	161.670	145.000	61.119	367.788	78.558	268.699	10.425	357.682	(	4.839)	0	5.268	
<b>Sjóðir í B - hluta</b>													
Félagslegar íbúðir.....	0	0	2.173	2.173	0	702	260	963	(	821)	0	389	
Fráveita.....	0	0	5.727	5.727	0	1.386	102	1.489	1.150	0	5.389		
Hafnarsjóður.....	0	0	72.450	72.450	9.375	38.880	3.141	51.396	3.577	0	24.631		
Hitaveita.....	0	0	7.642	7.642	0	1.454	2.644	4.098	(	7.301)	0	(	3.757)
Fasteignafélagið 101.....	0	0	5.100	5.100	0	1.914	3.070	4.984	(	4.682)	0	(	4.566)
Vatnsveita.....	0	0	6.686	6.686	0	2.977	494	3.471	1.337	0	4.553		
Millifærslur B-hluta.....	(	500)	(	17.144)	(	17.644)	0	(	17.644)	0	0	0	
A og B hluti samtals	161.170	145.000	143.753	449.922	87.933	298.369	20.136	406.438	(	11.577)	0	31.907	

Málaflokkayfirlit													
Árið 2021	Skatt- tekjur	Framlög jöfnunar- sjóðs	Aðrar tekjur	Tekjur samtals	Laun og launatengd gjöld	Annar rekstrar- kostnaður	Afskriftir	Gjöld samtals	Fjármagns- liðir nettó	Framlög hlutdeildir og aðrir liðir	Rekstrar- niðurstaða		
<b>Aðalsjóður</b>													
00 - Skatttekjur.....	168.643	145.000	0	313.643	0	0		0			313.643		
02 - Félagsþjónusta.....	0	0	0	0	4.270	8.958		13.227		(	13.227)		
03 - Heilbrigðismál.....	0	0	0	0	0	97		97		(	97)		
04 - Fræðslu- og uppeldismál.....	0	0	0	0	0	180.123		180.123		(	180.123)		
05 - Menningarmál.....	0	0	80	80	1.546	7.796		9.343		(	9.263)		
06 - Æskulýðs- og íþróttamál.....	0	0	20.008	20.008	26.390	52.983		79.373		(	59.365)		
07 - Brunamál og almannavarnir.....	0	0	698	698	2.131	5.752		7.884		(	7.186)		
08 - Hreinlætismál.....	0	0	10.789	10.789	0	10.895		10.895		(	106)		
09 - Skipulags- og byggingamál.....	0	0	6.550	6.550	0	6.247		6.247			303		
10 - Umferðar- og samgöngumál.....	0	0	0	0	0	8.235		8.235		(	8.235)		
11 - Umhverfismál.....	0	0	0	0	0	10.725		10.725		(	10.725)		
13 - Atvinnumál.....	0	0	6.774	6.774	0	3.115		3.115			3.659		
20 - Framlög til B-hluta fyrirtækja.....	0	0	0	0	0	0		0			0		
21 - Sameiginlegur kostnaður.....	0	0	4.427	4.427	34.031	27.288		61.319		(	56.893)		
22 - Lífeyrisskuldbindingar.....	0	0	0	0	0	0		0			0		
27 - Óvenjulegir liðir.....	0	0	0	0	0	0		0		0	0		
28 - Fjármagnsliðir.....	0	0	0	0	0	0		0	(	12.172)	(	12.172)	
Aðalsjóður	168.643	145.000	49.324	362.968	68.368	322.216	0	390.584	(	12.172)	0	(	39.789)
<b>Aðrir sjóðir í A - hluta</b>													
Eignasjóður.....	0	0	61.782	61.782	0	17.677	10.392	28.069	8.700	0	42.413		
Þjónustumiðstöð.....	0	0	17.990	17.990	13.803	7.901	421	22.126	(	2.200)	0	(	6.335)
Millifærslur A-hluta.....	(	2.700)	(	65.146)	(	67.846)	0	(	67.846)	0	0	0	
A - hluti samtals	165.943	145.000	63.951	374.894	82.171	279.949	10.813	372.933	(	5.673)	0	(	3.712)
<b>Sjóðir í B - hluta</b>													
Félagslegar íbúðir.....	0	0	2.229	2.229	0	720	260	981	(	791)	0	457	
Fráveita.....	0	0	5.876	5.876	0	1.422	102	1.525	1.406	0	5.757		
Hafnarsjóður.....	0	0	83.318	83.318	11.719	39.852	3.141	54.712	5.041	0	33.647		
Hitaveita.....	0	0	7.840	7.840	0	1.492	2.644	4.135	(	7.362)	0	(	3.657)
Fasteignafélagið 101.....	0	0	5.200	5.200	0	1.964	3.070	5.034	(	4.680)	0	(	4.514)
Vatnsveita.....	0	0	6.860	6.860	0	3.054	509	3.563	1.549	0	4.846		
Millifærslur B-hluta.....	(	500)	(	17.342)	(	17.842)	0	(	17.842)	0	0	0	
A og B hluti samtals	165.443	145.000	157.932	468.375	93.890	310.612	20.539	425.040	(	10.510)	0	32.825	

**Rekstraryfirlit**

Árið 2019	Aðal- sjóður	Eigna- sjóður	Þjónustu- miðstöð	Milli- færslur	A - hluti	Félagslegar íbúðir	Fráveita	Hafnar- sjóður	Hitaveita	Leigu- íbúðir	Vatnsveita	Milli- færslur	A og B - hluti
<b>Rekstrartekjur</b>													
Útsvar og fasteignaskattar.....	159.737	0	0 (	2.700 )	157.037	0	0	0	0	0	0 (	500 )	156.537
Framlög jöfnunarsjóðs.....	135.000	0	0	0	135.000	0	0	0	0	0	0	0	135.000
Aðrar tekjur.....	47.235	58.519	17.040 (	64.746 )	58.048	2.111	5.566	63.000	7.426	5.000	6.498 (	16.928 )	130.722
	<u>341.973</u>	<u>58.519</u>	<u>17.040 (</u>	<u>67.446 )</u>	<u>350.086</u>	<u>2.111</u>	<u>5.566</u>	<u>63.000</u>	<u>7.426</u>	<u>5.000</u>	<u>6.498 (</u>	<u>17.428 )</u>	<u>422.259</u>
<b>Rekstrargjöld</b>													
Laun og launatengd gjöld.....	61.837	0	12.484	0	74.321	0	0	7.500	0	0	0	0	81.821
Annar rekstarkostnaður.....	300.136	16.744	7.484 (	67.446 )	256.917	682	1.347	21.600	1.406	1.860	2.893 (	17.428 )	269.278
Afskriftir.....	0	9.217	421	0	9.638	260	102	3.141	2.644	3.070	464	0	19.319
	<u>361.973</u>	<u>25.960</u>	<u>20.390 (</u>	<u>67.446 )</u>	<u>340.876</u>	<u>943</u>	<u>1.450</u>	<u>32.241</u>	<u>4.050</u>	<u>4.930</u>	<u>3.357 (</u>	<u>17.428 )</u>	<u>370.418</u>
Niðurstaða án fjármagnsliða	( 20.000 )	32.559	( 3.349 )	0	9.209	1.169	4.116	30.759	3.376	70	3.141	( 0 )	51.841
<b>Fjármunatekjur og fjármagnsgjöld</b>													
Vaxtatekjur og aðrar fjármunatekjur.....	4.146	0	0	0	4.146	0	0	0	0	0	0	0	4.146
Vaxtagjöld og verðbætur.....	( 14.295 )	0	0	0 (	14.295 )	( 782 )	0 (	1.540 )	( 951 )	( 304 )	0	0 (	17.873 )
Vextir af eigin fyrirtækjum.....	975	6.292	( 1.778 )	0	5.489	( 98 )	911	3.605	( 6.551 )	( 4.518 )	1.162	0 (	0 )
Gengismunur.....	0	0	0	0	0	0	0	0	0	0	0	0	0
	<u>( 9.174 )</u>	<u>6.292</u>	<u>( 1.778 )</u>	<u>0 (</u>	<u>4.660 )</u>	<u>( 880 )</u>	<u>911</u>	<u>2.065</u>	<u>( 7.502 )</u>	<u>( 4.822 )</u>	<u>1.162</u>	<u>0 (</u>	<u>13.727 )</u>
Rekstramiðurstaða án framlaga og tekjuskatts.....	( 29.174 )	38.851	( 5.128 )	0	4.549	288	5.028	32.824	( 4.126 )	( 4.753 )	4.303	( 0 )	38.114
Framlög frá eigin sjóðum.....	0	0	0	0	0	0	0	0	0	0	0	0	0
Hlutdeild minnihluta í afkomu.....	0	0	0	0	0	0	0	0	0	0	0	0	0
Hlutdeild í afkomu dótturfélaga.....	0	0	0	0	0	0	0	0	0	0	0	0	0
Tekjuskattur.....	0	0	0	0	0	0	0	0	0	0	0	0	0
Rekstramiðurstaða.....	<u>( 29.174 )</u>	<u>38.851</u>	<u>( 5.128 )</u>	<u>0</u>	<u>4.549</u>	<u>288</u>	<u>5.028</u>	<u>32.824</u>	<u>( 4.126 )</u>	<u>( 4.753 )</u>	<u>4.303</u>	<u>( 0 )</u>	<u>38.114</u>



**Rekstraryfirlit**

Árið 2020	Aðal- sjóður	Eigna- sjóður	Þjónustu- miðstöð	Milli- færslur	A - hluti	Félagslegar íbúðir	Fráveita	Hafnar- sjóður	Hitaveita	Leigu- íbúðir	Vatnsveita	Milli- færslur	A og B - hluti
<b>Rekstrartekjur</b>													
Útsvar og fasteignaskattar.....	164.370	0	0 (	2.700 )	161.670	0	0	0	0	0	0 (	500 )	161.170
Framlög jöfnunarsjóðs.....	145.000	0	0	0	145.000	0	0	0	0	0	0	0	145.000
Aðrar tekjur.....	48.322	60.216	17.534 (	64.954 )	61.119	2.173	5.727	72.450	7.642	5.100	6.686 (	17.144 )	143.753
	357.692	60.216	17.534 (	67.654 )	367.788	2.173	5.727	72.450	7.642	5.100	6.686 (	17.644 )	449.922
<b>Rekstrargjöld</b>													
Laun og launatengd gjöld.....	65.362	0	13.196	0	78.558	0	0	9.375	0	0	0	0	87.933
Annar rekstarkostnaður.....	311.423	17.229	7.701 (	67.654 )	268.699	702	1.386	38.880	1.454	1.914	2.977 (	17.644 )	298.369
Afskriftir.....	0	10.004	421	0	10.425	260	102	3.141	2.644	3.070	494	0	20.136
	376.784	27.233	21.318 (	67.654 )	357.682	963	1.489	51.396	4.098	4.984	3.471 (	17.644 )	406.438
Niðurstaða án fjármagnsliða	( 19.093 )	32.983 (	3.784 )	0	10.106	1.210	4.239	21.054	3.544	116	3.216	0	43.485
<b>Fjármunatekjur og fjármagnsgjöld</b>													
Vaxtatekjur og aðrar fjármunatekjur.....	4.662	0	0	0	4.662	0	0	0	0	0	0	0	4.662
Vaxtagjöld og verðbætur.....	( 12.982 )	0	0	0 (	12.982 ) (	750 )	0 (	1.438 ) (	772 ) (	297 )	0	0 (	16.239 )
Vextir af eigin fyrirtækjum.....	( 1.638 )	7.082 (	1.963 )	0	3.482 (	71 )	1.150	5.015 (	6.528 ) (	4.385 )	1.337	0	0
Gengismunur.....	0	0	0	0	0	0	0	0	0	0	0	0	0
	( 9.958 )	7.082 (	1.963 )	0 (	4.839 ) (	821 )	1.150	3.577 (	7.301 ) (	4.682 )	1.337	0 (	11.577 )
Rekstramiðurstaða án framlaga og tekjuskatts.....	( 29.051 )	40.065 (	5.747 )	0	5.268	389	5.389	24.631 (	3.757 ) (	4.566 )	4.553	0	31.907
Framlög frá eigin sjóðum.....	0	0	0	0	0	0	0	0	0	0	0	0	0
Hlutdeild minnihluta í afkomu.....	0	0	0	0	0	0	0	0	0	0	0	0	0
Hlutdeild í afkomu dótturfélaga.....	0	0	0	0	0	0	0	0	0	0	0	0	0
Tekjuskattur.....	0	0	0	0	0	0	0	0	0	0	0	0	0
Rekstramiðurstaða.....	( 29.051 )	40.065 (	5.747 )	0	5.268	389	5.389	24.631 (	3.757 ) (	4.566 )	4.553	0	31.907

**Rekstraryfirlit**

Árið 2021	Aðal- sjóður	Eigna- sjóður	Þjónustu- miðstöð	Milli- færslur	A - hluti	Félagslegar íbúðir	Fráveita	Hafnar- sjóður	Hitaveita	Leigu- íbúðir	Vatnsveita	Milli- færslur	A og B - hluti
<b>Rekstrartekjur</b>													
Útsvar og fasteignaskattar.....	168.643	0	0 (	2.700 )	165.943	0	0	0	0	0	0 (	500 )	165.443
Framlög jöfnunarsjóðs.....	145.000	0	0	0	145.000	0	0	0	0	0	0	0	145.000
Aðrar tekjur.....	49.324	61.782	17.990 (	65.146 )	63.951	2.229	5.876	83.318	7.840	5.200	6.860 (	17.342 )	157.932
	<u>362.968</u>	<u>61.782</u>	<u>17.990 (</u>	<u>67.846 )</u>	<u>374.894</u>	<u>2.229</u>	<u>5.876</u>	<u>83.318</u>	<u>7.840</u>	<u>5.200</u>	<u>6.860 (</u>	<u>17.842 )</u>	<u>468.375</u>
<b>Rekstrargjöld</b>													
Laun og launatengd gjöld.....	68.368	0	13.803	0	82.171	0	0	11.719	0	0	0	0	93.890
Annar rekstarkostnaður.....	322.216	17.677	7.901 (	67.846 )	279.949	720	1.422	39.852	1.492	1.964	3.054 (	17.842 )	310.612
Afskriftir.....	0	10.392	421	0	10.813	260	102	3.141	2.644	3.070	509	0	20.539
	<u>390.584</u>	<u>28.069</u>	<u>22.126 (</u>	<u>67.846 )</u>	<u>372.933</u>	<u>981</u>	<u>1.525</u>	<u>54.712</u>	<u>4.135</u>	<u>5.034</u>	<u>3.563 (</u>	<u>17.842 )</u>	<u>425.040</u>
Niðurstaða án fjármagnsliða	( 27.617 )	33.713	( 4.135 )	0	1.961	1.248	4.352	28.606	3.705	166	3.297	0	43.335
<b>Fjármunatekjur og fjármagnsgjöld</b>													
Vaxtatekjur og aðrar fjármunatekjur.....	4.812	0	0	0	4.812	0	0	0	0	0	0	0	4.812
Vaxtagjöld og verðbætur.....	( 12.257 )	0	0	0 (	12.257 )	( 751 )	0 (	1.397 )	( 617 )	( 300 )	0	0 (	15.322 )
Vextir af eigin fyrirtækjum.....	( 4.727 )	8.700	( 2.200 )	0	1.772	( 40 )	1.406	6.438	( 6.746 )	( 4.379 )	1.549	0	0
Gengismunur.....	0	0	0	0	0	0	0	0	0	0	0	0	0
	<u>( 12.172 )</u>	<u>8.700</u>	<u>( 2.200 )</u>	<u>0 (</u>	<u>5.673 )</u>	<u>( 791 )</u>	<u>1.406</u>	<u>5.041</u>	<u>( 7.362 )</u>	<u>( 4.680 )</u>	<u>1.549</u>	<u>0 (</u>	<u>10.510 )</u>
Rekstramiðurstaða án framlaga og tekjuskatts.....	( 39.789 )	42.413	( 6.335 )	0 (	3.712 )	457	5.757	33.647	( 3.657 )	( 4.514 )	4.846	0	32.825
Framlög frá eigin sjóðum.....	0	0	0	0	0	0	0	0	0	0	0	0	0
Hlutdeild minnihluta í afkomu.....	0	0	0	0	0	0	0	0	0	0	0	0	0
Hlutdeild í afkomu dótturfélaga.....	0	0	0	0	0	0	0	0	0	0	0	0	0
Tekjuskattur.....	0	0	0	0	0	0	0	0	0	0	0	0	0
Rekstramiðurstaða.....	<u>( 39.789 )</u>	<u>42.413</u>	<u>( 6.335 )</u>	<u>0 (</u>	<u>3.712 )</u>	<u>457</u>	<u>5.757</u>	<u>33.647</u>	<u>( 3.657 )</u>	<u>( 4.514 )</u>	<u>4.846</u>	<u>0</u>	<u>32.825</u>

Deildayfirlit											
Árið 2019											
	Skatt- tekjur	Framlög jöfnunar- sjóðs	Aðrar tekjur	Tekjur samtals	Laun og launatengd gjöld	Annar rekstrar- kostnaður	Afskriftir	Gjöld samtals	Fjármagns- liðir nettó	Framlög hlutdeildir og aðrir liðir	Rekstrar- niðurstaða
<b>Aðalsjóður</b>											
<b>00 - Skatttekjur</b>											
0 - Skattar											
01 - Útsvör	137.904	0	0	137.904	0	0		0			137.904
06 - Fasteignaskattur	18.747	0	0	18.747	0	0		0			18.747
	156.651	0	0	156.651	0	0	0	0	0	0	156.651
1 - Framlög úr Jöfnunarsjóði sveitarfélaga	0	135.000	0	135.000	0	0		0			135.000
3 - Aðrar tekjur með skattaígildi											
33 - Framleiðslugjald	0	0	0	0	0	0		0			0
35 - Lóðarleiga	3.086	0	0	3.086	0	0		0			3.086
	3.086	0	0	3.086	0	0	0	0	0	0	3.086
<b>Samtals 00 - Skatttekjur</b>	<b>159.737</b>	<b>135.000</b>	<b>0</b>	<b>294.737</b>	<b>0</b>	<b>0</b>	<b>0</b>	<b>0</b>	<b>0</b>	<b>0</b>	<b>294.737</b>
<b>02 - Félagsþjónusta</b>											
0 - Sameiginlegir liðir	0	0	0	0	0	3.606		3.606			( 3.606 )
1 - Félagsleg aðstoð											
11 - Fjárhagsaðstoð	0	0	0	0	0	517		517			( 517 )
15 - Félagsleg heimaþjónusta	0	0	0	0	1.601	10		1.611			( 1.611 )
16 - Niðurgreiðsla dvalargjalda	0	0	0	0	0	0		0			0
17 - Niðurgreiðsla húsaleigu	0	0	0	0	0	0		0			0
18 - Húsaleigubætur	0	0	0	0	0	155		155			( 155 )
19 - Önnur félagsleg hjálp	0	0	0	0	0	424		424			( 424 )
	0	0	0	0	1.601	1.106	0	2.707	0	0	( 2.707 )
3 - Þjónusta við börn og unglinga	0	0	0	0	0	0		0			0
4 - Þjónusta við aldraða	0	0	0	0	2.261	1.367		3.628			( 3.628 )
5 - Þjónusta við fatlaða	0	0	0	0	0	2.479		2.479			( 2.479 )
6 - Ýmis félagsþjónusta	0	0	0	0	0	0		0			0
7 - Ýmis lögbundin framlög											
73 - Bjargráðsjóður	0	0	0	0	0	34		34			( 34 )
74 - Orlofsjóður húsmæðra	0	0	0	0	0	28		28			( 28 )
75 - Varasjóður viðbótarlána	0	0	0	0	0	0		0			0
	0	0	0	0	0	62	0	62	0	0	( 62 )
8 - Ýmsir styrkir og framlög	0	0	0	0	0	0		0			0
<b>Samtals 02 - Félagsþjónusta</b>	<b>0</b>	<b>0</b>	<b>0</b>	<b>0</b>	<b>3.862</b>	<b>8.620</b>	<b>0</b>	<b>12.481</b>	<b>0</b>	<b>0</b>	<b>( 12.481 )</b>
<b>03 - Heilbrigðismál</b>											
2 - Heilsuvernd	0	0	0	0	0	92		92			( 92 )
<b>Samtals 03 - Heilbrigðismál</b>	<b>0</b>	<b>0</b>	<b>0</b>	<b>0</b>	<b>0</b>	<b>92</b>	<b>0</b>	<b>92</b>	<b>0</b>	<b>0</b>	<b>( 92 )</b>
<b>04 - Fræðslu- og uppeldismál</b>											
0 - Sameiginlegir liðir											
01 - Skólaskrifstofa	0	0	0	0	0	0		0			0
09 - Aðrir sameiginlegir liðir	0	0	0	0	0	0		0			0
	0	0	0	0	0	0	0	0	0	0	0
1 - Leikskólar og dagvistun											
10 - Sameiginlegir liðir	0	0	0	0	0	0		0			0
11 - Leikskóli	0	0	0	0	0	30.862		30.862			( 30.862 )
16 - Framlög til rekstrar leikskóla annarra	0	0	0	0	0	0		0			0
17 - Dagvistun í heimahúsum	0	0	0	0	0	0		0			0
18 - Gæsluvellir	0	0	0	0	0	0		0			0
19 - Annar leikskóla- og dagvistunarkostnaður	0	0	0	0	0	0		0			0
	0	0	0	0	0	30.862	0	30.862	0	0	( 30.862 )

## Deildayfirlit

Árið 2019	Skatt- tekjur	Framlög jöfnunar- sjóðs	Aðrar tekjur	Tekjur samtals	Laun og launatengd gjöld	Annar rekstrar- kostnaður	Afskriftir	Gjöld samtals	Fjármagns- liðir nettó	Framlög hlutdeildir og aðrir liðir	Rekstrar- niðurstaða	
<b>2 - Grunnskólar</b>												
20 - Sameiginlegir liðir	0	0	0	0	0	0		0			0	
21 - Grunnskóli	0	0	0	0	0	122.229		122.229		(	122.229)	
28 - Vistun utan skólatíma	0	0	0	0	0	0		0			0	
29 - Annar grunnskólakostnaður	0	0	0	0	0	0		0			0	
	0	0	0	0	0	122.229	0	122.229	0	0	(	122.229)
<b>4 - Framhaldsskólar</b>	0	0	0	0	0	5.109		5.109			(	5.109)
<b>5 - Önnur fræðslustarfsemi</b>												
51 - Tónlistarskóli	0	0	0	0	0	5.228		5.228		(	5.228)	
52 - Umferðarskólinn "Ungir vegfarendur"	0	0	0	0	0	0		0			0	
59 - Aðrir skólar og fræðslustarfsemi	0	0	0	0	0	0		0			0	
	0	0	0	0	0	5.228	0	5.228	0	0	(	5.228)
<b>8 - Ýmsir styrkir og framlög</b>	0	0	0	0	0	0		0			0	
<b>Samtals 04 - Fræðslu- og uppeldismál</b>	<b>0</b>	<b>0</b>	<b>0</b>	<b>0</b>	<b>0</b>	<b>163.427</b>	<b>0</b>	<b>163.427</b>	<b>0</b>	<b>0</b>	<b>(</b>	<b>163.427)</b>
<b>05 - Menningarmál</b>												
0 - Sameiginlegir liðir	0	0	0	0	0	331		331		(	331)	
2 - Bókasöfn	0	0	75	75	1.399	3.937		5.336		(	5.260)	
3 - Önnur söfn	0	0	0	0	0	3.181		3.181		(	3.181)	
4 - Byggðasaga	0	0	0	0	0	0		0			0	
5 - Listir	0	0	0	0	0	0		0			0	
6 - Menningarhús - Félagshemili	0	0	0	0	0	0		0			0	
7 - Hátíðahöld	0	0	0	0	0	0		0			0	
8 - Ýmsir styrkir og framlög	0	0	0	0	0	161		161		(	161)	
<b>Samtals 05 - Menningarmál</b>	<b>0</b>	<b>0</b>	<b>75</b>	<b>75</b>	<b>1.399</b>	<b>7.610</b>	<b>0</b>	<b>9.009</b>	<b>0</b>	<b>0</b>	<b>(</b>	<b>8.933)</b>
<b>06 - Æskulýðs- og íþróttamál</b>												
0 - Sameiginlegir liðir	0	0	0	0	0	0		0			0	
1 - Leikvellir	0	0	0	0	0	0		0			0	
<b>2 - Æskulýðsmál</b>												
27 - Vinnuskóli	0	0	0	0	1.349	855		2.204		(	2.204)	
29 - Önnur æskulýðsmál	0	0	0	0	0	0		0			0	
	0	0	0	0	1.349	855	0	2.204	0	0	(	2.204)
<b>3 - Félagsmiðstöðvar</b>	0	0	0	0	1.015	1.563		2.578		(	2.578)	
<b>5 - Íþróttahús og sundlaugar</b>												
51 - Íþróttahús	0	0	18.951	18.951	21.505	43.489		64.994		(	46.043)	
55 - Sundlaug	0	0	0	0	0	0		0			0	
59 - Önnur íþróttamannvirki	0	0	0	0	0	0		0			0	
	0	0	18.951	18.951	21.505	43.489	0	64.994	0	0	(	46.043)
<b>6 - Íþróttasvæði</b>	0	0	0	0	0	559		559		(	559)	
<b>8 - Styrkir til æskulýðs- og íþróttamála</b>	0	0	0	0	0	3.718		3.718		(	3.718)	
<b>Samtals 06 - Æskulýðs- og íþróttamál</b>	<b>0</b>	<b>0</b>	<b>18.951</b>	<b>18.951</b>	<b>23.868</b>	<b>50.185</b>	<b>0</b>	<b>74.054</b>	<b>0</b>	<b>0</b>	<b>(</b>	<b>55.103)</b>

Deildayfirlit											
Árið 2019											
	Skatt- tekjur	Framlög jöfnunar- sjóðs	Aðrar tekjur	Tekjur samtals	Laun og launatengd gjöld	Annar rekstrar- kostnaður	Afskriftir	Gjöld samtals	Fjármagns- liðir nettó	Framlög hlutdeildir og aðrir liðir	Rekstrar- niðurstaða
<b>07 - Brunamál og almannavarnir</b>											
0 - Sameiginlegir liðir	0	0	196	196	0	0		0			196
2 - Brunavarnir	0	0	464	464	1.928	5.070		6.997		(	6.533)
4 - Almannaavarnir og öryggismál											
40 - Sameiginlegir liðir	0	0	0	0	0	0		0			0
42 - Náttúruhamfarir	0	0	0	0	0	0		0			0
43 - Snjóflóðavarnir - skriðufallavarnir	0	0	0	0	0	0		0			0
44 - Snjóflóðavarnir - sjóvarnagarðar	0	0	0	0	0	0		0			0
45 - Jarðskjálftavarnir	0	0	0	0	0	0		0			0
	0	0	0	0	0	0	0	0	0	0	0
8 - Ýmsir styrkir og framlög	0	0	0	0	0	400		400		(	400)
<b>Samtals 07 - Brunamál og almannavarnir</b>	<b>0</b>	<b>0</b>	<b>661</b>	<b>661</b>	<b>1.928</b>	<b>5.470</b>	<b>0</b>	<b>7.397</b>	<b>0</b>	<b>0</b>	<b>( 6.737)</b>
<b>08 - Hreinlætismál</b>											
0 - Sameiginlegir liðir	0	0	0	0	0	0		0			0
1 - Heilbrigðiseftirlit	0	0	965	965	0	1.394		1.394		(	429)
2 - Sorphreinsun og sorpeýðing											
21 - Sorphreinsun og gámostöðvar	0	0	9.612	9.612	0	9.291		9.291			322
23 - Sorpeýðing - urðunarstaðir	0	0	0	0	0	0		0			0
	0	0	9.612	9.612	0	9.291	0	9.291	0	0	322
5 - Meindýraeyðing og dýraeftirlit											
51 - Meindýraeyðing	0	0	0	0	0	15		15		(	15)
57 - Eftirlit með hunda- og kattahaldi	0	0	158	158	0	118		118			40
	0	0	158	158	0	133	0	133	0	0	25
8 - Ýmsir styrkir og framlög	0	0	0	0	0	0		0			0
<b>Samtals 08 - Hreinlætismál</b>	<b>0</b>	<b>0</b>	<b>10.735</b>	<b>10.735</b>	<b>0</b>	<b>10.817</b>	<b>0</b>	<b>10.817</b>	<b>0</b>	<b>0</b>	<b>( 82)</b>
<b>09 - Skipulags- og byggingamál</b>											
0 - Sameiginlegir liðir	0	0	0	0	0	0		0			0
1 - Mælingar, skráning og kortagerð	0	0	0	0	0	0		0			0
2 - Skipulagsmál											
20 - Sameiginlegir liðir	0	0	0	0	0	0		0			0
22 - Aðalskipulag	0	0	0	0	0	1.051		1.051		(	1.051)
23 - Deiliskipulag	0	0	0	0	0	107		107		(	107)
24 - Svæðisskipulag	0	0	0	0	0	0		0			0
29 - Annar skipulagskostnaður	0	0	0	0	0	0		0			0
	0	0	0	0	0	1.157	0	1.157	0	0	( 1.157)
5 - Byggingareftirlit	0	0	6.204	6.204	0	5.615		5.615			589
7 - Lóðir og lendur	0	0	0	0	0	207		207		(	207)
8 - Ýmsir styrkir og framlög	0	0	0	0	0	0		0			0
<b>Samtals 09 - Skipulags- og byggingamál</b>	<b>0</b>	<b>0</b>	<b>6.204</b>	<b>6.204</b>	<b>0</b>	<b>6.979</b>	<b>0</b>	<b>6.979</b>	<b>0</b>	<b>0</b>	<b>( 775)</b>
<b>10 - Umferðar- og samgöngumál</b>											
0 - Sameiginlegir liðir	0	0	0	0	0	0		0			0
2 - Gatnakerfi	0	0	0	0	0	0		0			0
3 - Viðhald og rekstur gatnakerfis	0	0	0	0	0	2.873		2.873		(	2.873)
4 - Gangbrautir, hjólríðastígar og reiðvegir	0	0	0	0	0	214		214		(	214)
5 - Umferðaröryggismál	0	0	0	0	0	1.701		1.701		(	1.701)
6 - Snjómokstur og hálkuvarnir	0	0	0	0	0	3.162		3.162		(	3.162)
7 - Samgöngumál	0	0	0	0	0	0		0			0
8 - Ýmsir styrkir og framlög	0	0	0	0	0	0		0			0
<b>Samtals 10 - Umferðar- og samgöngumál</b>	<b>0</b>	<b>0</b>	<b>0</b>	<b>0</b>	<b>0</b>	<b>7.951</b>	<b>0</b>	<b>7.951</b>	<b>0</b>	<b>0</b>	<b>( 7.951)</b>

## Deildayfirlit

Árið 2019	Skatt- tekjur	Framlög jöfnunar- sjóðs	Aðrar tekjur	Tekjur samtals	Laun og launatengd gjöld	Annar rekstrar- kostnaður	Afskriftir	Gjöld samtals	Fjármagns- liðir nettó	Framlög hlutdeildir og aðrir liðir	Rekstrar- niðurstaða
<b>11 - Umhverfismál</b>											
0 - Sameiginlegir liðir	0	0	0	0	0	72		72		( 72 )	0
2 - Almenningsgarðar	0	0	0	0	0	0		0			0
3 - Útivistarsvæði	0	0	0	0	0	0		0			0
4 - Opin svæði	0	0	0	0	0	8.425		8.425		( 8.425 )	0
5 - Umhverfi gatna og torg	0	0	0	0	0	650		650		( 650 )	0
6 - Skreytingar	0	0	0	0	0	481		481		( 481 )	0
7 - Minka- og refaeyðing	0	0	0	0	0	535		535		( 535 )	0
8 - Ýmsir styrkir og framlög	0	0	0	0	0	0		0			0
<b>Samtals 11 - Umhverfismál</b>	<b>0</b>	<b>0</b>	<b>0</b>	<b>0</b>	<b>0</b>	<b>10.163</b>	<b>0</b>	<b>10.163</b>	<b>0</b>	<b>0</b>	<b>( 10.163 )</b>
<b>13 - Atvinnumál</b>											
0 - Sameiginlegir liðir	0	0	0	0	0	481		481		( 481 )	0
2 - Landbúnaður	0	0	0	0	0	0		0			0
4 - Iðnaður	0	0	0	0	0	0		0			0
5 - Fiskeldi og útgerð	0	0	0	0	0	0		0			0
6 - Ferðamál	0	0	6.416	6.416	0	2.495		2.495			3.921
8 - Ýmsir styrkir og framlög	0	0	0	0	0	0		0			0
<b>Samtals 13 - Atvinnumál</b>	<b>0</b>	<b>0</b>	<b>6.416</b>	<b>6.416</b>	<b>0</b>	<b>2.976</b>	<b>0</b>	<b>2.976</b>	<b>0</b>	<b>0</b>	<b>3.440</b>
<b>20 - Framlög til B-hluta fyrirtækja</b>											
0 - Framlög til B-hluta	0	0	0	0	0	0		0			0
<b>Samtals 20 - Framlög til B-hluta fyrirtækja</b>	<b>0</b>	<b>0</b>	<b>0</b>	<b>0</b>	<b>0</b>	<b>0</b>	<b>0</b>	<b>0</b>	<b>0</b>	<b>0</b>	<b>0</b>
<b>21 - Sameiginlegur kostnaður</b>											
0 - Meðferð sveitarstjórnarmála											
01 - Sveitarstjórn	0	0	0	0	8.091	287		8.378		( 8.378 )	0
07 - Endurskoðun	0	0	0	0	0	6.721		6.721		( 6.721 )	0
	0	0	0	0	8.091	7.008	0	15.099	0	0	( 15.099 )
1 - Kosningar											
11 - Sveitarstjórnarkosningar	0	0	0	0	0	0		0			0
15 - Alþingis- og forsetakosningar	0	0	0	0	0	0		0			0
19 - Aðrar atkvæðagreiðslur	0	0	0	0	0	0		0			0
	0	0	0	0	0	0	0	0	0	0	0
2 - Sameining sveitarfélaga	0	0	0	0	0	0		0			0
4 - Skrifstofur sveitarfélagsins	0	0	4.193	4.193	22.690	18.176		40.866		( 36.673 )	0
5 - Risna, móttökur og kynningarmál	0	0	0	0	0	0		0			0
6 - Starfsmannakostnaður	0	0	0	0	0	0		0			0
7 - Samstarf sveitarfélaga	0	0	0	0	0	395		395		( 395 )	0
8 - Ýmsir styrkir og framlög	0	0	0	0	0	268		268		( 268 )	0
<b>Samtals 21 - Sameiginlegur kostnaður</b>	<b>0</b>	<b>0</b>	<b>4.193</b>	<b>4.193</b>	<b>30.780</b>	<b>25.847</b>	<b>0</b>	<b>56.627</b>	<b>0</b>	<b>0</b>	<b>( 52.434 )</b>
<b>22 - Lífeyrisskuldbindingar</b>											
0 - Breyting lífeyrisskuldbindinga	0	0	0	0	0	0		0			0
<b>Samtals 22 - Lífeyrisskuldbindingar</b>	<b>0</b>	<b>0</b>	<b>0</b>	<b>0</b>	<b>0</b>	<b>0</b>	<b>0</b>	<b>0</b>	<b>0</b>	<b>0</b>	<b>0</b>
<b>27 - Óvenjulegir liðir</b>											
0 - Óvenjulegir liðir	0	0	0	0	0	0		0			0
<b>Samtals 27 - Óvenjulegir liðir</b>	<b>0</b>	<b>0</b>	<b>0</b>	<b>0</b>	<b>0</b>	<b>0</b>	<b>0</b>	<b>0</b>	<b>0</b>	<b>0</b>	<b>0</b>

## Deildayfirlit

Árið 2019	Skatt- tekjur	Framlög jöfnunar- sjóðs	Aðrar tekjur	Tekjur samtals	Laun og launatengd gjöld	Annar rekstrar- kostnaður	Afskriftir	Gjöld samtals	Fjármagns- liðir nettó	Framlög hlutdeildir og aðrir liðir	Rekstrar- niðurstaða
<b>28 - Fjármagnsliðir</b>											
0 - Fjármunatekjur											
01 - Vaxta- og verðbótatekjur af veiltufjárnumum				0				0	4.146		4.146
02 - Tekjur af eignarhlutum				0				0	0		0
03 - Vaxta- og verðbótatekjur af langtímaskrófum				0				0	9.439		9.439
04 - Verðbætur og gengismunur				0				0	4.081		4.081
	0	0	0	0	0	0	0	0	17.666	0	17.666
1 - Fjármagnsgjöld											
11 - Vaxta- og verðbóttagjöld af skammtímaskuldum				0				0	( 12.545 )	(	( 12.545 )
13 - Vaxta- og verðbóttagjöld af langtímaskuldum				0				0	( 10.417 )	(	( 10.417 )
14 - Verðbætur og gengismunur lánastofnana				0				0	( 3.878 )	(	( 3.878 )
15 - Verðbætur og gengismunur annarra lána				0				0	0		0
	0	0	0	0	0	0	0	0	( 26.840 )	0	( 26.840 )
<b>Samtals 28 - Fjármagnsliðir</b>	<b>0</b>	<b>0</b>	<b>0</b>	<b>0</b>	<b>0</b>	<b>0</b>	<b>0</b>	<b>0</b>	<b>( 9.174 )</b>	<b>0</b>	<b>( 9.174 )</b>
<b>Aðalsjóður</b>	<b>159.737</b>	<b>135.000</b>	<b>47.235</b>	<b>341.973</b>	<b>61.837</b>	<b>300.136</b>	<b>0</b>	<b>361.973</b>	<b>( 9.174 )</b>	<b>0</b>	<b>( 29.174 )</b>
<b>Aðrir sjóðir í A - hluta</b>											
Eignasjóður	0	0	58.519	58.519	0	16.744	9.217	25.960	6.292	0	38.851
Þjónustumiðstöð	( 2.700 )	0	17.040	17.040	12.484	7.484	421	20.390	( 1.778 )	0	( 5.128 )
Millifærslur	( 2.700 )	( 64.746 )	( 67.446 )	( 67.446 )	( 67.446 )	( 67.446 )	( 67.446 )	0	0	0	0
<b>Samstæðureikningur A - hluta</b>	<b>154.337</b>	<b>135.000</b>	<b>58.048</b>	<b>350.086</b>	<b>74.321</b>	<b>256.917</b>	<b>9.638</b>	<b>340.876</b>	<b>( 4.660 )</b>	<b>0</b>	<b>4.549</b>
<b>Sjóðir í B - hluta</b>											
Félagslegar íbúðir	0	0	2.111	2.111	0	682	260	943	( 880 )	0	288
Fráveita	0	0	5.566	5.566	0	1.347	102	1.450	911	0	5.028
Hafnarsjóður	0	0	63.000	63.000	7.500	21.600	3.141	32.241	2.065	0	32.824
Hitaveita	0	0	7.426	7.426	0	1.406	2.644	4.050	( 7.502 )	0	( 4.126 )
Leiguíbúðir	0	0	5.000	5.000	0	1.860	3.070	4.930	( 4.822 )	0	( 4.753 )
Vatnsveita	0	0	6.498	6.498	0	2.893	464	3.357	1.162	0	4.303
Millifærslur	( 500 )	( 16.928 )	( 17.428 )	( 17.428 )	( 17.428 )	( 17.428 )	( 17.428 )	0	0	0	0
<b>Samstæðureikningur</b>	<b>153.837</b>	<b>135.000</b>	<b>130.722</b>	<b>422.259</b>	<b>81.821</b>	<b>269.278</b>	<b>19.319</b>	<b>370.418</b>	<b>( 13.727 )</b>	<b>0</b>	<b>38.114</b>

Deildayfirlit											
Árið 2020											
	Skatt- tekjur	Framlög jöfnunar- sjóðs	Aðrar tekjur	Tekjur samtals	Laun og launatengd gjöld	Annar rekstrar- kostnaður	Afskriftir	Gjöld samtals	Fjármagns- liðir nettó	Framlög hlutdeildir og aðrir liðir	Rekstrar- niðurstaða
<b>Aðalsjóður</b>											
<b>00 - Skatttekjur</b>											
0 - Skattar											
01 - Útsvör	141.903	0	0	141.903	0	0		0			141.903
06 - Fasteignaskattur	19.291	0	0	19.291	0	0		0			19.291
	161.194	0	0	161.194	0	0	0	0	0	0	161.194
1 - Framlög úr Jöfnunarsjóði sveitarfélaga	0	145.000	0	145.000	0	0		0			145.000
3 - Aðrar tekjur með skattaígildi											
33 - Framleiðslugjald	0	0	0	0	0	0		0			0
35 - Lóðarleiga	3.176	0	0	3.176	0	0		0		0	3.176
	3.176	0	0	3.176	0	0	0	0	0	0	3.176
<b>Samtals 00 - Skatttekjur</b>	<b>164.370</b>	<b>145.000</b>	<b>0</b>	<b>309.370</b>	<b>0</b>	<b>0</b>	<b>0</b>	<b>0</b>	<b>0</b>	<b>0</b>	<b>309.370</b>
<b>02 - Félagsþjónusta</b>											
0 - Sameiginlegir liðir	0	0	0	0	0	3.710		3.710			( 3.710 )
1 - Félagsleg aðstoð											
11 - Fjárhagsaðstoð	0	0	0	0	0	532		532			( 532 )
15 - Félagsleg heimaþjónusta	0	0	0	0	1.692	10		1.702			( 1.702 )
16 - Niðurgreiðsla dvalargjalda	0	0	0	0	0	0		0			0
17 - Niðurgreiðsla húsaleigu	0	0	0	0	0	0		0			0
18 - Húsaleigubætur	0	0	0	0	0	160		160			( 160 )
19 - Önnur félagsleg hjálp	0	0	0	0	0	436		436			( 436 )
	0	0	0	0	1.692	1.138	0	2.830	0	0	( 2.830 )
3 - Þjónusta við börn og unglinga	0	0	0	0	0	0		0			0
4 - Þjónusta við aldraða	0	0	0	0	2.390	1.407		3.796			( 3.796 )
5 - Þjónusta við fatlaða	0	0	0	0	0	2.479		2.479			( 2.479 )
6 - Ýmis félagsþjónusta	0	0	0	0	0	0		0			0
7 - Ýmis lögbundin framlög											
73 - Bjargráðsjóður	0	0	0	0	0	34		34			( 34 )
74 - Orlofsjóður húsmæðra	0	0	0	0	0	28		28			( 28 )
75 - Varasjóður viðbótarlána	0	0	0	0	0	0		0			0
	0	0	0	0	0	62	0	62	0	0	( 62 )
8 - Ýmsir styrkir og framlög	0	0	0	0	0	0		0			0
<b>Samtals 02 - Félagsþjónusta</b>	<b>0</b>	<b>0</b>	<b>0</b>	<b>0</b>	<b>4.082</b>	<b>8.796</b>	<b>0</b>	<b>12.877</b>	<b>0</b>	<b>0</b>	<b>( 12.877 )</b>
<b>03 - Heilbrigðismál</b>											
2 - Heilsuvernd	0	0	0	0	0	95		95			( 95 )
<b>Samtals 03 - Heilbrigðismál</b>	<b>0</b>	<b>0</b>	<b>0</b>	<b>0</b>	<b>0</b>	<b>95</b>	<b>0</b>	<b>95</b>	<b>0</b>	<b>0</b>	<b>( 95 )</b>
<b>04 - Fræðslu- og uppeldismál</b>											
0 - Sameiginlegir liðir											
01 - Skólaskrifstofa	0	0	0	0	0	0		0			0
09 - Aðrir sameiginlegir liðir	0	0	0	0	0	0		0			0
	0	0	0	0	0	0	0	0	0	0	0
1 - Leikskólar og dagvistun											
10 - Sameiginlegir liðir	0	0	0	0	0	0		0			0
11 - Leikskóli	0	0	0	0	0	32.448		32.448			( 32.448 )
16 - Framlög til rekstrar leikskóla annarra	0	0	0	0	0	0		0			0
17 - Dagvistun í heimahúsum	0	0	0	0	0	0		0			0
18 - Gæsluvellir	0	0	0	0	0	0		0			0
19 - Annar leikskóla- og dagvistunarkostnaður	0	0	0	0	0	0		0			0
	0	0	0	0	0	32.448	0	32.448	0	0	( 32.448 )



## Deildayfirlit

Árið 2020	Skatt- tekjur	Framlög jöfnunar- sjóðs	Aðrar tekjur	Tekjur samtals	Laun og launatengd gjöld	Annar rekstrar- kostnaður	Afskriftir	Gjöld samtals	Fjármagns- liðir nettó	Framlög hlutdeildir og aðrir liðir	Rekstrar- niðurstaða	
<b>2 - Grunnskólar</b>												
20 - Sameiginlegir liðir	0	0	0	0	0	0		0			0	
21 - Grunnskóli	0	0	0	0	0	129.196		129.196		(	129.196)	
28 - Vistun utan skólatíma	0	0	0	0	0	0		0			0	
29 - Annar grunnskólakostnaður	0	0	0	0	0	0		0			0	
	0	0	0	0	0	129.196	0	129.196	0	0	(	129.196)
<b>4 - Framhaldsskólar</b>	0	0	0	0	0	5.257		5.257			(	5.257)
<b>5 - Önnur fræðslustarfsemi</b>												
51 - Tónlistarskóli	0	0	0	0	0	5.526		5.526		(	5.526)	
52 - Umferðarskólinn "Ungir vegfarendur"	0	0	0	0	0	0		0			0	
59 - Aðrir skólar og fræðslustarfsemi	0	0	0	0	0	0		0			0	
	0	0	0	0	0	5.526	0	5.526	0	0	(	5.526)
<b>8 - Ýmsir styrkir og framlög</b>	0	0	0	0	0	0		0			0	
<b>Samtals 04 - Fræðslu- og uppeldismál</b>	<b>0</b>	<b>0</b>	<b>0</b>	<b>0</b>	<b>0</b>	<b>172.427</b>	<b>0</b>	<b>172.427</b>	<b>0</b>	<b>0</b>	<b>(</b>	<b>172.427)</b>
<b>05 - Menningarmál</b>												
0 - Sameiginlegir liðir	0	0	0	0	0	331		331		(	331)	
2 - Bókasófn	0	0	78	78	1.478	3.937		5.415		(	5.338)	
3 - Önnur söfn	0	0	0	0	0	3.273		3.273		(	3.273)	
4 - Byggðasaga	0	0	0	0	0	0		0			0	
5 - Listir	0	0	0	0	0	0		0			0	
6 - Menningarhús - Félagshemili	0	0	0	0	0	0		0			0	
7 - Hátíðahöld	0	0	0	0	0	0		0			0	
8 - Ýmsir styrkir og framlög	0	0	0	0	0	166		166		(	166)	
<b>Samtals 05 - Menningarmál</b>	<b>0</b>	<b>0</b>	<b>78</b>	<b>78</b>	<b>1.478</b>	<b>7.707</b>	<b>0</b>	<b>9.185</b>	<b>0</b>	<b>0</b>	<b>(</b>	<b>9.108)</b>
<b>06 - Æskulýðs- og íþróttamál</b>												
0 - Sameiginlegir liðir	0	0	0	0	0	0		0			0	
1 - Leikvellir	0	0	0	0	0	0		0			0	
<b>2 - Æskulýðsmál</b>												
27 - Vinnuskóli	0	0	0	0	1.426	880		2.306		(	2.306)	
29 - Önnur æskulýðsmál	0	0	0	0	0	0		0			0	
	0	0	0	0	1.426	880	0	2.306	0	0	(	2.306)
<b>3 - Félagsmiðstöðvar</b>	0	0	0	0	1.072	1.609		2.681		(	2.681)	
<b>5 - Íþróttahús og sundlaugar</b>												
51 - Íþróttahús	0	0	19.501	19.501	22.731	44.750		67.481		(	47.980)	
55 - Sundlaug	0	0	0	0	0	0		0			0	
59 - Önnur íþróttamannvirki	0	0	0	0	0	0		0			0	
	0	0	19.501	19.501	22.731	44.750	0	67.481	0	0	(	47.980)
<b>6 - Íþróttasvæði</b>	0	0	0	0	0	576		576		(	576)	
<b>8 - Styrkir til æskulýðs- og íþróttamála</b>	0	0	0	0	0	3.826		3.826		(	3.826)	
<b>Samtals 06 - Æskulýðs- og íþróttamál</b>	<b>0</b>	<b>0</b>	<b>19.501</b>	<b>19.501</b>	<b>25.229</b>	<b>51.641</b>	<b>0</b>	<b>76.870</b>	<b>0</b>	<b>0</b>	<b>(</b>	<b>57.369)</b>

Deildayfirlit											
Árið 2020	Skatt- tekjur	Framlög jöfnunar- sjóðs	Aðrar tekjur	Tekjur samtals	Laun og launatengd gjöld	Annar rekstrar- kostnaður	Afskriftir	Gjöld samtals	Fjármagns- liðir nettó	Framlög hlutdeildir og aðrir liðir	Rekstrar- niðurstaða
<b>07 - Brunamál og almannavarnir</b>											
0 - Sameiginlegir liðir	0	0	202	202	0	0		0			202
2 - Brunavarnir	0	0	478	478	2.038	5.217		7.254		(	6.777)
4 - Almennavarnir og öryggismál											
40 - Sameiginlegir liðir	0	0	0	0	0	0		0			0
42 - Náttúruhamfarir	0	0	0	0	0	0		0			0
43 - Snjóflóðavarnir - skriðufallavarnir	0	0	0	0	0	0		0			0
44 - Snjóflóðavarnir - sjóvarnagarðar	0	0	0	0	0	0		0			0
45 - Jarðskjálftavarnir	0	0	0	0	0	0		0			0
	0	0	0	0	0	0	0	0	0	0	0
8 - Ýmsir styrkir og framlög	0	0	0	0	0	400		400		(	400)
<b>Samtals 07 - Brunamál og almannavarnir</b>	<b>0</b>	<b>0</b>	<b>680</b>	<b>680</b>	<b>2.038</b>	<b>5.617</b>	<b>0</b>	<b>7.654</b>	<b>0</b>	<b>0</b>	<b>( 6.974)</b>
<b>08 - Hreinlætismál</b>											
0 - Sameiginlegir liðir	0	0	0	0	0	0		0			0
1 - Heilbrigðiseftirlit	0	0	993	993	0	1.434		1.434		(	442)
2 - Sorphreinsun og sorpeýðing											
21 - Sorphreinsun og gámostöðvar	0	0	9.612	9.612	0	9.291		9.291			322
23 - Sorpeýðing - urðunarstaðir	0	0	0	0	0	0		0			0
	0	0	9.612	9.612	0	9.291	0	9.291	0	0	322
5 - Meindýraeyðing og dýraeftirlit											
51 - Meindýraeyðing	0	0	0	0	0	15		15		(	15)
57 - Eftirlit með hunda- og kattahaldi	0	0	158	158	0	118		118			40
	0	0	158	158	0	133	0	133	0	0	25
8 - Ýmsir styrkir og framlög	0	0	0	0	0	0		0			0
<b>Samtals 08 - Hreinlætismál</b>	<b>0</b>	<b>0</b>	<b>10.763</b>	<b>10.763</b>	<b>0</b>	<b>10.858</b>	<b>0</b>	<b>10.858</b>	<b>0</b>	<b>0</b>	<b>( 95)</b>
<b>09 - Skipulags- og byggingamál</b>											
0 - Sameiginlegir liðir	0	0	0	0	0	0		0			0
1 - Mælingar, skráning og kortagerð	0	0	0	0	0	0		0			0
2 - Skipulagsmál											
20 - Sameiginlegir liðir	0	0	0	0	0	0		0			0
22 - Aðalskipulag	0	0	0	0	0	0		0			0
23 - Deiliskipulag	0	0	0	0	0	110		110		(	110)
24 - Svæðisskipulag	0	0	0	0	0	0		0			0
29 - Annar skipulagskostnaður	0	0	0	0	0	0		0			0
	0	0	0	0	0	110	0	110	0	0	( 110)
5 - Byggingareftirlit	0	0	6.384	6.384	0	5.777		5.777			606
7 - Lóðir og lendur	0	0	0	0	0	207		207		(	207)
8 - Ýmsir styrkir og framlög	0	0	0	0	0	0		0			0
<b>Samtals 09 - Skipulags- og byggingamál</b>	<b>0</b>	<b>0</b>	<b>6.384</b>	<b>6.384</b>	<b>0</b>	<b>6.094</b>	<b>0</b>	<b>6.094</b>	<b>0</b>	<b>0</b>	<b>290</b>
<b>10 - Umferðar- og samgöngumál</b>											
0 - Sameiginlegir liðir	0	0	0	0	0	0		0			0
2 - Gatnakerfi	0	0	0	0	0	0		0			0
3 - Viðhald og rekstur gatnakerfis	0	0	0	0	0	2.957		2.957		(	2.957)
4 - Gangbrautir, hjóleiðastígar og reiðvegir	0	0	0	0	0	220		220		(	220)
5 - Umferðaröryggismál	0	0	0	0	0	1.750		1.750		(	1.750)
6 - Snjómokstur og hálkuvarnir	0	0	0	0	0	3.162		3.162		(	3.162)
7 - Samgöngumál	0	0	0	0	0	0		0			0
8 - Ýmsir styrkir og framlög	0	0	0	0	0	0		0			0
<b>Samtals 10 - Umferðar- og samgöngumál</b>	<b>0</b>	<b>0</b>	<b>0</b>	<b>0</b>	<b>0</b>	<b>8.089</b>	<b>0</b>	<b>8.089</b>	<b>0</b>	<b>0</b>	<b>( 8.089)</b>

Deildayfirlit											
Árið 2020	Skatt- tekjur	Framlög jöfnunar- sjóðs	Aðrar tekjur	Tekjur samtals	Laun og launatengd gjöld	Annar rekstrar- kostnaður	Afskriftir	Gjöld samtals	Fjármagns- liðir nettó	Framlög hlutdeildir og aðrir liðir	Rekstrar- niðurstaða
<b>11 - Umhverfismál</b>											
0 - Sameiginlegir liðir	0	0	0	0	0	72		72		(	72)
2 - Almenningsgarðar	0	0	0	0	0	0		0			0
3 - Útivistarsvæði	0	0	0	0	0	0		0			0
4 - Opin svæði	0	0	0	0	0	8.669		8.669		(	8.669)
5 - Umhverfi gatna og torg	0	0	0	0	0	669		669		(	669)
6 - Skreytingar	0	0	0	0	0	495		495		(	495)
7 - Minka- og refaeyðing	0	0	0	0	0	550		550		(	550)
8 - Ýmsir styrkir og framlög	0	0	0	0	0	0		0			0
<b>Samtals 11 - Umhverfismál</b>	<b>0</b>	<b>0</b>	<b>0</b>	<b>0</b>	<b>0</b>	<b>10.455</b>	<b>0</b>	<b>10.455</b>	<b>0</b>	<b>0</b>	<b>( 10.455)</b>
<b>13 - Atvinnumál</b>											
0 - Sameiginlegir liðir	0	0	0	0	0	481		481		(	481)
2 - Landbúnaður	0	0	0	0	0	0		0			0
4 - Iðnaður	0	0	0	0	0	0		0			0
5 - Fiskeldi og útgerð	0	0	0	0	0	0		0			0
6 - Ferðamál	0	0	6.602	6.602	0	2.567		2.567			4.035
8 - Ýmsir styrkir og framlög	0	0	0	0	0	0		0			0
<b>Samtals 13 - Atvinnumál</b>	<b>0</b>	<b>0</b>	<b>6.602</b>	<b>6.602</b>	<b>0</b>	<b>3.048</b>	<b>0</b>	<b>3.048</b>	<b>0</b>	<b>0</b>	<b>3.554</b>
<b>20 - Framlög til B-hluta fyrirtækja</b>											
0 - Framlög til B-hluta	0	0	0	0	0	0		0			0
<b>Samtals 20 - Framlög til B-hluta fyrirtækja</b>	<b>0</b>	<b>0</b>	<b>0</b>	<b>0</b>	<b>0</b>	<b>0</b>	<b>0</b>	<b>0</b>	<b>0</b>	<b>0</b>	<b>0</b>
<b>21 - Sameiginlegur kostnaður</b>											
0 - Meðferð sveitarstjórnarmála											
01 - Sveitarstjórn	0	0	0	0	8.552	296		8.847		(	8.847)
07 - Endurskoðun	0	0	0	0	0	6.916		6.916		(	6.916)
	0	0	0	0	8.552	7.212	0	15.763	0	0	( 15.763)
1 - Kosningar											
11 - Sveitarstjórnarkosningar	0	0	0	0	0	0		0			0
15 - Alþingis- og forsetakosningar	0	0	0	0	0	0		0			0
19 - Aðrar atkvæðagreiðslur	0	0	0	0	0	0		0			0
	0	0	0	0	0	0	0	0	0	0	0
2 - Sameining sveitarfélaga	0	0	0	0	0	0		0			0
4 - Skrifstofur sveitarfélagsins	0	0	4.314	4.314	23.983	18.703		42.686		(	38.371)
5 - Risna, móttökur og kynningarmál	0	0	0	0	0	0		0			0
6 - Starfsmannakostnaður	0	0	0	0	0	0		0			0
7 - Samstarf sveitarfélaga	0	0	0	0	0	406		406		(	406)
8 - Ýmsir styrkir og framlög	0	0	0	0	0	276		276		(	276)
<b>Samtals 21 - Sameiginlegur kostnaður</b>	<b>0</b>	<b>0</b>	<b>4.314</b>	<b>4.314</b>	<b>32.535</b>	<b>26.596</b>	<b>0</b>	<b>59.131</b>	<b>0</b>	<b>0</b>	<b>( 54.817)</b>
<b>22 - Lífeyrisskuldbindingar</b>											
0 - Breyting lífeyrisskuldbindinga	0	0	0	0	0	0		0			0
<b>Samtals 22 - Lífeyrisskuldbindingar</b>	<b>0</b>	<b>0</b>	<b>0</b>	<b>0</b>	<b>0</b>	<b>0</b>	<b>0</b>	<b>0</b>	<b>0</b>	<b>0</b>	<b>0</b>
<b>27 - Óvenjulegir liðir</b>											
0 - Óvenjulegir liðir	0	0	0	0	0	0		0			0
<b>Samtals 27 - Óvenjulegir liðir</b>	<b>0</b>	<b>0</b>	<b>0</b>	<b>0</b>	<b>0</b>	<b>0</b>	<b>0</b>	<b>0</b>	<b>0</b>	<b>0</b>	<b>0</b>

## Deildayfirlit

Árið 2020	Skatt- tekjur	Framlög jöfnunar- sjóðs	Aðrar tekjur	Tekjur samtals	Laun og launatengd gjöld	Annar rekstrar- kostnaður	Afskriftir	Gjöld samtals	Fjármagns- liðir nettó	Framlög hlutdeildir og aðrir liðir	Rekstrar- niðurstaða
<b>28 - Fjármagnsliðir</b>											
0 - Fjármunatekjur											
01 - Vaxta- og verðbótatekjur af veltufjárumunum				0				0	4.662		4.662
02 - Tekjur af eignarhlutum				0				0	0		0
03 - Vaxta- og verðbótatekjur af langtímakröfum				0				0	10.144		10.144
04 - Verðbætur og gengismunur				0				0	3.680		3.680
	0	0	0	0	0	0	0	0	18.486	0	18.486
1 - Fjármagnsgjöld											
11 - Vaxta- og verðbóttagjöld af skammtímaskuldum				0				0	( 15.462 )	( 15.462 )	( 15.462 )
13 - Vaxta- og verðbóttagjöld af langtímaskuldum				0				0	( 9.545 )	( 9.545 )	( 9.545 )
14 - Verðbætur og gengismunur lánastofnana				0				0	( 3.437 )	( 3.437 )	( 3.437 )
15 - Verðbætur og gengismunur annarra lána				0				0	0	0	0
	0	0	0	0	0	0	0	0	( 28.444 )	0	( 28.444 )
<b>Samtals 28 - Fjármagnsliðir</b>	<b>0</b>	<b>0</b>	<b>0</b>	<b>0</b>	<b>0</b>	<b>0</b>	<b>0</b>	<b>0</b>	<b>( 9.958 )</b>	<b>0</b>	<b>( 9.958 )</b>
<b>Aðalsjóður</b>	<b>164.370</b>	<b>145.000</b>	<b>48.322</b>	<b>357.692</b>	<b>65.362</b>	<b>311.423</b>	<b>0</b>	<b>376.784</b>	<b>( 9.958 )</b>	<b>0</b>	<b>( 29.051 )</b>
<b>Aðrir sjóðir í A - hluta</b>											
Eignasjóður	0	0	60.216	60.216	0	17.229	10.004	27.233	7.082	0	40.065
Þjónustumiðstöð	( 2.700 )	0	17.534	17.534	13.196	7.701	421	21.318	( 1.963 )	0	( 5.747 )
Millifærslur	( 2.700 )	( 64.954 )	( 67.654 )	( 67.654 )	( 67.654 )	( 67.654 )	( 67.654 )	0	0	0	0
<b>Samstæðureikningur A - hluta</b>	<b>158.970</b>	<b>145.000</b>	<b>61.119</b>	<b>367.788</b>	<b>78.558</b>	<b>268.699</b>	<b>10.425</b>	<b>357.682</b>	<b>( 4.839 )</b>	<b>0</b>	<b>5.268</b>
<b>Sjóðir í B - hluta</b>											
Félagslegar íbúðir	0	0	2.173	2.173	0	702	260	963	( 821 )	0	389
Fráveita	0	0	5.727	5.727	0	1.386	102	1.489	1.150	0	5.389
Hafnarsjóður	0	0	72.450	72.450	9.375	38.880	3.141	51.396	3.577	0	24.631
Hitaveita	0	0	7.642	7.642	0	1.454	2.644	4.098	( 7.301 )	0	( 3.757 )
Leiguíbúðir	0	0	5.100	5.100	0	1.914	3.070	4.984	( 4.682 )	0	( 4.566 )
Vatnsveita	0	0	6.686	6.686	0	2.977	494	3.471	1.337	0	4.553
Millifærslur	( 500 )	( 17.144 )	( 17.644 )	( 17.644 )	( 17.644 )	( 17.644 )	( 17.644 )	0	0	0	0
<b>Samstæðureikningur</b>	<b>158.470</b>	<b>145.000</b>	<b>143.753</b>	<b>449.922</b>	<b>87.933</b>	<b>298.369</b>	<b>20.136</b>	<b>406.438</b>	<b>( 11.577 )</b>	<b>0</b>	<b>31.907</b>

Deildayfirlit											
Árið 2021											
	Skatt- tekjur	Framlög jöfnunar- sjóðs	Aðrar tekjur	Tekjur samtals	Laun og launatengd gjöld	Annar rekstrar- kostnaður	Afskriftir	Gjöld samtals	Fjármagns- liðir nettó	Framlög hlutdeildir og aðrir liðir	Rekstrar- niðurstaða
<b>Aðalsjóður</b>											
<b>00 - Skatttekjur</b>											
0 - Skattar											
01 - Útsvör	145.592	0	0	145.592	0	0		0			145.592
06 - Fasteignaskattur	19.793	0	0	19.793	0	0		0			19.793
	165.385	0	0	165.385	0	0	0	0	0	0	165.385
1 - Framlög úr Jöfnunarsjóði sveitarfélaga	0	145.000	0	145.000	0	0		0			145.000
3 - Aðrar tekjur með skattaígildi											
33 - Framleiðslugjald	0	0	0	0	0	0		0			0
35 - Lóðarleiga	3.259	0	0	3.259	0	0		0			3.259
	3.259	0	0	3.259	0	0	0	0	0	0	3.259
<b>Samtals 00 - Skatttekjur</b>	<b>168.643</b>	<b>145.000</b>	<b>0</b>	<b>313.643</b>	<b>0</b>	<b>0</b>	<b>0</b>	<b>0</b>	<b>0</b>	<b>0</b>	<b>313.643</b>
<b>02 - Félagsþjónusta</b>											
0 - Sameiginlegir liðir	0	0	0	0	0	3.807		3.807			( 3.807 )
1 - Félagsleg aðstoð											
11 - Fjárhagsaðstoð	0	0	0	0	0	546		546			( 546 )
15 - Félagsleg heimaþjónusta	0	0	0	0	1.770	10		1.780			( 1.780 )
16 - Niðurgreiðsla dvalargjalda	0	0	0	0	0	0		0			0
17 - Niðurgreiðsla húsaleigu	0	0	0	0	0	0		0			0
18 - Húsaleigubætur	0	0	0	0	0	164		164			( 164 )
19 - Önnur félagsleg hjálp	0	0	0	0	0	448		448			( 448 )
	0	0	0	0	1.770	1.167	0	2.937	0	0	( 2.937 )
3 - Þjónusta við börn og unglinga	0	0	0	0	0	0		0			0
4 - Þjónusta við aldraða	0	0	0	0	2.500	1.443		3.943			( 3.943 )
5 - Þjónusta við fatlaða	0	0	0	0	0	2.479		2.479			( 2.479 )
6 - Ýmis félagsþjónusta	0	0	0	0	0	0		0			0
7 - Ýmis lögbundin framlög											
73 - Bjargráðsjóður	0	0	0	0	0	34		34			( 34 )
74 - Orlofsjóður húsmæðra	0	0	0	0	0	28		28			( 28 )
75 - Varasjóður viðbótarlána	0	0	0	0	0	0		0			0
	0	0	0	0	0	62	0	62	0	0	( 62 )
8 - Ýmsir styrkir og framlög	0	0	0	0	0	0		0			0
<b>Samtals 02 - Félagsþjónusta</b>	<b>0</b>	<b>0</b>	<b>0</b>	<b>0</b>	<b>4.270</b>	<b>8.958</b>	<b>0</b>	<b>13.227</b>	<b>0</b>	<b>0</b>	<b>( 13.227 )</b>
<b>03 - Heilbrigðismál</b>											
2 - Heilsuvernd	0	0	0	0	0	97		97			( 97 )
<b>Samtals 03 - Heilbrigðismál</b>	<b>0</b>	<b>0</b>	<b>0</b>	<b>0</b>	<b>0</b>	<b>97</b>	<b>0</b>	<b>97</b>	<b>0</b>	<b>0</b>	<b>( 97 )</b>
<b>04 - Fræðslu- og uppeldismál</b>											
0 - Sameiginlegir liðir											
01 - Skólaskrifstofa	0	0	0	0	0	0		0			0
09 - Aðrir sameiginlegir liðir	0	0	0	0	0	0		0			0
	0	0	0	0	0	0	0	0	0	0	0
1 - Leikskólar og dagvistun											
10 - Sameiginlegir liðir	0	0	0	0	0	0		0			0
11 - Leikskóli	0	0	0	0	0	33.811		33.811			( 33.811 )
16 - Framlög til rekstrar leikskóla annarra	0	0	0	0	0	0		0			0
17 - Dagvistun í heimahúsum	0	0	0	0	0	0		0			0
18 - Gæsluvellir	0	0	0	0	0	0		0			0
19 - Annar leikskóla- og dagvistunarkostnaður	0	0	0	0	0	0		0			0
	0	0	0	0	0	33.811	0	33.811	0	0	( 33.811 )

## Deildayfirlit

Árið 2021	Skatt-tekjur	Framlög jöfnunar-sjóðs	Aðrar tekjur	Tekjur samtals	Laun og launatengd gjöld	Annar rekstrar-kostnaður	Afskriftir	Gjöld samtals	Fjármagns-liðir nettó	Framlög hlutdeildir og aðrir liðir	Rekstrar-niðurstaða	
<b>2 - Grunnskólar</b>												
20 - Sameiginlegir liðir	0	0	0	0	0	0		0			0	
21 - Grunnskóli	0	0	0	0	0	135.139		135.139		(	135.139)	
28 - Vistun utan skólatíma	0	0	0	0	0	0		0			0	
29 - Annar grunnskólakostnaður	0	0	0	0	0	0		0			0	
	0	0	0	0	0	135.139	0	135.139	0	0	(	135.139)
<b>4 - Framhaldsskólar</b>	0	0	0	0	0	5.394		5.394			(	5.394)
<b>5 - Önnur fræðslustarfsemi</b>												
51 - Tónlistarskóli	0	0	0	0	0	5.780		5.780		(	5.780)	
52 - Umferðarskólinn "Ungir vegfarendur"	0	0	0	0	0	0		0			0	
59 - Aðrir skólar og fræðslustarfsemi	0	0	0	0	0	0		0			0	
	0	0	0	0	0	5.780	0	5.780	0	0	(	5.780)
<b>8 - Ýmsir styrkir og framlög</b>	0	0	0	0	0	0		0			0	
<b>Samtals 04 - Fræðslu- og uppeldismál</b>	<b>0</b>	<b>0</b>	<b>0</b>	<b>0</b>	<b>0</b>	<b>180.123</b>	<b>0</b>	<b>180.123</b>	<b>0</b>	<b>0</b>	<b>(</b>	<b>180.123)</b>
<b>05 - Menningarmál</b>												
0 - Sameiginlegir liðir	0	0	0	0	0	331		331		(	331)	
2 - Bókasófn	0	0	80	80	1.546	3.937		5.483		(	5.404)	
3 - Önnur söfn	0	0	0	0	0	3.358		3.358		(	3.358)	
4 - Byggðasaga	0	0	0	0	0	0		0			0	
5 - Listir	0	0	0	0	0	0		0			0	
6 - Menningarhús - Félagshemili	0	0	0	0	0	0		0			0	
7 - Hátíðahöld	0	0	0	0	0	0		0			0	
8 - Ýmsir styrkir og framlög	0	0	0	0	0	170		170		(	170)	
<b>Samtals 05 - Menningarmál</b>	<b>0</b>	<b>0</b>	<b>80</b>	<b>80</b>	<b>1.546</b>	<b>7.796</b>	<b>0</b>	<b>9.343</b>	<b>0</b>	<b>0</b>	<b>(</b>	<b>9.263)</b>
<b>06 - Æskulýðs- og íþróttamál</b>												
0 - Sameiginlegir liðir	0	0	0	0	0	0		0			0	
1 - Leikvellir	0	0	0	0	0	0		0			0	
<b>2 - Æskulýðsmál</b>												
27 - Vinnuskóli	0	0	0	0	1.491	903		2.394		(	2.394)	
29 - Önnur æskulýðsmál	0	0	0	0	0	0		0			0	
	0	0	0	0	1.491	903	0	2.394	0	0	(	2.394)
<b>3 - Félagsmiðstöðvar</b>	0	0	0	0	1.122	1.651		2.772		(	2.772)	
<b>5 - Íþróttahús og sundlaugar</b>												
51 - Íþróttahús	0	0	20.008	20.008	23.776	45.914		69.690		(	49.682)	
55 - Sundlaug	0	0	0	0	0	0		0			0	
59 - Önnur íþróttamannvirki	0	0	0	0	0	0		0			0	
	0	0	20.008	20.008	23.776	45.914	0	69.690	0	0	(	49.682)
<b>6 - Íþróttasvæði</b>	0	0	0	0	0	591		591		(	591)	
<b>8 - Styrkir til æskulýðs- og íþróttamála</b>	0	0	0	0	0	3.926		3.926		(	3.926)	
<b>Samtals 06 - Æskulýðs- og íþróttamál</b>	<b>0</b>	<b>0</b>	<b>20.008</b>	<b>20.008</b>	<b>26.390</b>	<b>52.983</b>	<b>0</b>	<b>79.373</b>	<b>0</b>	<b>0</b>	<b>(</b>	<b>59.365)</b>

Deildayfirlit											
Árið 2021	Skatt- tekjur	Framlög jöfnunar- sjóðs	Aðrar tekjur	Tekjur samtals	Laun og launatengd gjöld	Annar rekstrar- kostnaður	Afskriftir	Gjöld samtals	Fjármagns- liðir nettó	Framlög hlutdeildir og aðrir liðir	Rekstrar- niðurstaða
<b>07 - Brunamál og almannavarnir</b>											
0 - Sameiginlegir liðir	0	0	207	207	0	0		0			207
2 - Brunavarnir	0	0	490	490	2.131	5.352		7.484		(	6.993)
4 - Almannaavarnir og öryggismál											
40 - Sameiginlegir liðir	0	0	0	0	0	0		0			0
42 - Náttúruhamfarir	0	0	0	0	0	0		0			0
43 - Snjóflóðavarnir - skriðufallavarnir	0	0	0	0	0	0		0			0
44 - Snjóflóðavarnir - sjóvarnagarðar	0	0	0	0	0	0		0			0
45 - Jarðskjálftavarnir	0	0	0	0	0	0		0			0
	0	0	0	0	0	0	0	0	0	0	0
8 - Ýmsir styrkir og framlög	0	0	0	0	0	400		400		(	400)
<b>Samtals 07 - Brunamál og almannavarnir</b>	<b>0</b>	<b>0</b>	<b>698</b>	<b>698</b>	<b>2.131</b>	<b>5.752</b>	<b>0</b>	<b>7.884</b>	<b>0</b>	<b>0</b>	<b>( 7.186)</b>
<b>08 - Hreinlætismál</b>											
0 - Sameiginlegir liðir	0	0	0	0	0	0		0			0
1 - Heilbrigðiseftirlit	0	0	1.019	1.019	0	1.472		1.472		(	453)
2 - Sorphreinsun og sorpeýðing											
21 - Sorphreinsun og gámostöðvar	0	0	9.612	9.612	0	9.291		9.291			322
23 - Sorpeýðing - urðunarstaðir	0	0	0	0	0	0		0			0
	0	0	9.612	9.612	0	9.291	0	9.291	0	0	322
5 - Meindýraeyðing og dýraeftirlit											
51 - Meindýraeyðing	0	0	0	0	0	15		15		(	15)
57 - Eftirlit með hunda- og kattahaldi	0	0	158	158	0	118		118			40
	0	0	158	158	0	133	0	133	0	0	25
8 - Ýmsir styrkir og framlög	0	0	0	0	0	0		0			0
<b>Samtals 08 - Hreinlætismál</b>	<b>0</b>	<b>0</b>	<b>10.789</b>	<b>10.789</b>	<b>0</b>	<b>10.895</b>	<b>0</b>	<b>10.895</b>	<b>0</b>	<b>0</b>	<b>( 106)</b>
<b>09 - Skipulags- og byggingamál</b>											
0 - Sameiginlegir liðir	0	0	0	0	0	0		0			0
1 - Mælingar, skráning og kortagerð	0	0	0	0	0	0		0			0
2 - Skipulagsmál											
20 - Sameiginlegir liðir	0	0	0	0	0	0		0			0
22 - Aðalskipulag	0	0	0	0	0	0		0			0
23 - Deiliskipulag	0	0	0	0	0	112		112		(	112)
24 - Svæðisskipulag	0	0	0	0	0	0		0			0
29 - Annar skipulagskostnaður	0	0	0	0	0	0		0			0
	0	0	0	0	0	112	0	112	0	0	( 112)
5 - Byggingareftirlit	0	0	6.550	6.550	0	5.928		5.928			622
7 - Lóðir og lendum	0	0	0	0	0	207		207		(	207)
8 - Ýmsir styrkir og framlög	0	0	0	0	0	0		0			0
<b>Samtals 09 - Skipulags- og byggingamál</b>	<b>0</b>	<b>0</b>	<b>6.550</b>	<b>6.550</b>	<b>0</b>	<b>6.247</b>	<b>0</b>	<b>6.247</b>	<b>0</b>	<b>0</b>	<b>303</b>
<b>10 - Umferðar- og samgöngumál</b>											
0 - Sameiginlegir liðir	0	0	0	0	0	0		0			0
2 - Gatnakerfi	0	0	0	0	0	0		0			0
3 - Viðhald og rekstur gatnakerfis	0	0	0	0	0	3.034		3.034		(	3.034)
4 - Gangbrautir, hjólréiðastígar og reiðvegir	0	0	0	0	0	226		226		(	226)
5 - Umferðaröryggismál	0	0	0	0	0	1.813		1.813		(	1.813)
6 - Snjómokstur og hálkuvarnir	0	0	0	0	0	3.162		3.162		(	3.162)
7 - Samgöngumál	0	0	0	0	0	0		0			0
8 - Ýmsir styrkir og framlög	0	0	0	0	0	0		0			0
<b>Samtals 10 - Umferðar- og samgöngumál</b>	<b>0</b>	<b>0</b>	<b>0</b>	<b>0</b>	<b>0</b>	<b>8.235</b>	<b>0</b>	<b>8.235</b>	<b>0</b>	<b>0</b>	<b>( 8.235)</b>

Deildayfirlit											
Árið 2021	Skatt- tekjur	Framlög jöfnunar- sjóðs	Aðrar tekjur	Tekjur samtals	Laun og launatengd gjöld	Annar rekstrar- kostnaður	Afskriftir	Gjöld samtals	Fjármagns- liðir nettó	Framlög hlutdeildir og aðrir liðir	Rekstrar- niðurstaða
<b>11 - Umhverfismál</b>											
0 - Sameiginlegir liðir	0	0	0	0	0	72		72		( 72 )	0
2 - Almenningsgarðar	0	0	0	0	0	0		0			0
3 - Útivistarsvæði	0	0	0	0	0	0		0			0
4 - Opin svæði	0	0	0	0	0	8.895		8.895		( 8.895 )	0
5 - Umhverfi gatna og torg	0	0	0	0	0	687		687		( 687 )	0
6 - Skreytingar	0	0	0	0	0	508		508		( 508 )	0
7 - Minka- og refaeyðing	0	0	0	0	0	564		564		( 564 )	0
8 - Ýmsir styrkir og framlög	0	0	0	0	0	0		0			0
<b>Samtals 11 - Umhverfismál</b>	<b>0</b>	<b>0</b>	<b>0</b>	<b>0</b>	<b>0</b>	<b>10.725</b>	<b>0</b>	<b>10.725</b>	<b>0</b>	<b>0</b>	<b>( 10.725 )</b>
<b>13 - Atvinnumál</b>											
0 - Sameiginlegir liðir	0	0	0	0	0	481		481		( 481 )	0
2 - Landbúnaður	0	0	0	0	0	0		0			0
4 - Iðnaður	0	0	0	0	0	0		0			0
5 - Fiskeldi og útgerð	0	0	0	0	0	0		0			0
6 - Ferðamál	0	0	6.774	6.774	0	2.634		2.634			4.140
8 - Ýmsir styrkir og framlög	0	0	0	0	0	0		0			0
<b>Samtals 13 - Atvinnumál</b>	<b>0</b>	<b>0</b>	<b>6.774</b>	<b>6.774</b>	<b>0</b>	<b>3.115</b>	<b>0</b>	<b>3.115</b>	<b>0</b>	<b>0</b>	<b>3.659</b>
<b>20 - Framlög til B-hluta fyrirtækja</b>											
0 - Framlög til B-hluta	0	0	0	0	0	0		0			0
<b>Samtals 20 - Framlög til B-hluta fyrirtækja</b>	<b>0</b>	<b>0</b>	<b>0</b>	<b>0</b>	<b>0</b>	<b>0</b>	<b>0</b>	<b>0</b>	<b>0</b>	<b>0</b>	<b>0</b>
<b>21 - Sameiginlegur kostnaður</b>											
0 - Meðferð sveitarstjórnarmála											
01 - Sveitarstjórn	0	0	0	0	8.945	303		9.249		( 9.249 )	0
07 - Endurskoðun	0	0	0	0	0	7.096		7.096		( 7.096 )	0
	0	0	0	0	8.945	7.399	0	16.344	0	0	( 16.344 )
1 - Kosningar											
11 - Sveitarstjórnarkosningar	0	0	0	0	0	0		0			0
15 - Alþingis- og forsetakosningar	0	0	0	0	0	0		0			0
19 - Aðrar atkvæðagreiðslur	0	0	0	0	0	0		0			0
	0	0	0	0	0	0	0	0	0	0	0
2 - Sameining sveitarfélaga	0	0	0	0	0	0		0			0
4 - Skrifstofur sveitarfélagsins	0	0	4.427	4.427	25.086	19.189		44.275		( 39.849 )	0
5 - Risna, móttökur og kynningarmál	0	0	0	0	0	0		0			0
6 - Starfsmannakostnaður	0	0	0	0	0	0		0			0
7 - Samstarf sveitarfélaga	0	0	0	0	0	417		417		( 417 )	0
8 - Ýmsir styrkir og framlög	0	0	0	0	0	283		283		( 283 )	0
<b>Samtals 21 - Sameiginlegur kostnaður</b>	<b>0</b>	<b>0</b>	<b>4.427</b>	<b>4.427</b>	<b>34.031</b>	<b>27.288</b>	<b>0</b>	<b>61.319</b>	<b>0</b>	<b>0</b>	<b>( 56.893 )</b>
<b>22 - Lífeyrisskuldbindingar</b>											
0 - Breyting lífeyrisskuldbindinga	0	0	0	0	0	0		0			0
<b>Samtals 22 - Lífeyrisskuldbindingar</b>	<b>0</b>	<b>0</b>	<b>0</b>	<b>0</b>	<b>0</b>	<b>0</b>	<b>0</b>	<b>0</b>	<b>0</b>	<b>0</b>	<b>0</b>
<b>27 - Óvenjulegir liðir</b>											
0 - Óvenjulegir liðir	0	0	0	0	0	0		0			0
<b>Samtals 27 - Óvenjulegir liðir</b>	<b>0</b>	<b>0</b>	<b>0</b>	<b>0</b>	<b>0</b>	<b>0</b>	<b>0</b>	<b>0</b>	<b>0</b>	<b>0</b>	<b>0</b>



## Deildayfirlit

Árið 2021	Skatt- tekjur	Framlög jöfnunar- sjóðs	Aðrar tekjur	Tekjur samtals	Laun og launatengd gjöld	Annar rekstrar- kostnaður	Afskriftir	Gjöld samtals	Fjármagns- liðir nettó	Framlög hlutdeildir og aðrir liðir	Rekstrar- niðurstaða
<b>28 - Fjármagnsliðir</b>											
0 - Fjármunatekjur											
01 - Vaxta- og verðbótatekjur af veiltufjárumunum				0				0	4.812		4.812
02 - Tekjur af eignarhlutum				0				0	0		0
03 - Vaxta- og verðbótatekjur af langtímaskrófum				0				0	10.859		10.859
04 - Verðbætur og gengismunur				0				0	3.682		3.682
	0	0	0	0	0	0	0	0	19.353	0	19.353
1 - Fjármagnsgjöld											
11 - Vaxta- og verðbóttagjöld af skammtímaskuldum				0				0	( 19.268 )	( 19.268 )	( 19.268 )
13 - Vaxta- og verðbóttagjöld af langtímaskuldum				0				0	( 8.875 )	( 8.875 )	( 8.875 )
14 - Verðbætur og gengismunur lánastofnana				0				0	( 3.382 )	( 3.382 )	( 3.382 )
15 - Verðbætur og gengismunur annarra lána				0				0	0	0	0
	0	0	0	0	0	0	0	0	( 31.525 )	0	( 31.525 )
<b>Samtals 28 - Fjármagnsliðir</b>	<b>0</b>	<b>0</b>	<b>0</b>	<b>0</b>	<b>0</b>	<b>0</b>	<b>0</b>	<b>0</b>	<b>( 12.172 )</b>	<b>0</b>	<b>( 12.172 )</b>
<b>Aðalsjóður</b>	<b>168.643</b>	<b>145.000</b>	<b>49.324</b>	<b>362.968</b>	<b>68.368</b>	<b>322.216</b>	<b>0</b>	<b>390.584</b>	<b>( 12.172 )</b>	<b>0</b>	<b>( 39.789 )</b>
<b>Aðrir sjóðir í A - hluta</b>											
Eignasjóður	0	0	61.782	61.782	0	17.677	10.392	28.069	8.700	0	42.413
Þjónustumiðstöð	( 2.700 )	0	17.990	17.990	13.803	7.901	421	22.126	( 2.200 )	0	( 6.335 )
Millifærslur	( 2.700 )	( 65.146 )	( 67.846 )	( 67.846 )	( 67.846 )	( 67.846 )	( 67.846 )	0	0	0	0
<b>Samstæðureikningur A - hluta</b>	<b>163.243</b>	<b>145.000</b>	<b>63.951</b>	<b>374.894</b>	<b>82.171</b>	<b>279.949</b>	<b>10.813</b>	<b>372.933</b>	<b>( 5.673 )</b>	<b>0</b>	<b>( 3.712 )</b>
<b>Sjóðir í B - hluta</b>											
Félagslegar íbúðir	0	0	2.229	2.229	0	720	260	981	( 791 )	0	457
Fráveita	0	0	5.876	5.876	0	1.422	102	1.525	1.406	0	5.757
Hafnarsjóður	0	0	83.318	83.318	11.719	39.852	3.141	54.712	5.041	0	33.647
Hitaveita	0	0	7.840	7.840	0	1.492	2.644	4.135	( 7.362 )	0	( 3.657 )
Leiguíbúðir	0	0	5.200	5.200	0	1.964	3.070	5.034	( 4.680 )	0	( 4.514 )
Vatnsveita	0	0	6.860	6.860	0	3.054	509	3.563	1.549	0	4.846
Millifærslur	( 500 )	( 17.342 )	( 17.842 )	( 17.842 )	( 17.842 )	( 17.842 )	( 17.842 )	0	0	0	0
<b>Samstæðureikningur</b>	<b>162.743</b>	<b>145.000</b>	<b>157.932</b>	<b>468.375</b>	<b>93.890</b>	<b>310.612</b>	<b>20.539</b>	<b>425.040</b>	<b>( 10.510 )</b>	<b>0</b>	<b>32.825</b>

Efnahagsyfirlit													
Árið 2019	Aðal- sjóður	Eigna- sjóður	Þjónustu- miðstöð	Milli- færslur	A - hluti	Félagslegar íbúðir	Fráveita	Hafnarsjóður	Hitaveita	Fasteigna- félagið 101	Vatnsveita	Milli- færslur	A og B - hluti
<b>Efnahagsreikningur</b>													
<b>Eignir</b>													
<b>Fastafjármunir:</b>													
Varanlegir rekstrarfjármunir:													
Fasteignir .....	0	237.386	2.500	0	239.886	3.453	0	0	0	109.118	0	0	352.456
Veitukerfi, hafnarmannvirki og götur .....	0	1.945	0	0	1.945	0	2.469	38.435	76.159	0	10.409	0	129.417
Vélar, áhöld og tæki .....	0	8.770	2.505	0	11.275	0	0	4.597	0	0	0	0	15.872
Leigugeignir .....	0	0	0	0	0	0	0	0	0	0	0	0	0
	0	248.101	5.005	0	253.105	3.453	2.469	43.032	76.159	109.118	10.409	0	497.745
Áhættufjármunir og langtímakröfur:													
Eignahlutir í félögum .....	49.422	0	0	0	49.422	0	0	0	0	0	0 ( 25.009 )	0	24.413
Skatteign .....	0	0	0	0	0	0	0	0	0	0	0	0	0
Langtímakröfur .....	0	0	0	0	0	0	0	0	0	0	0	0	0
Langtímakröfur á eigin fyrirtæki - A .....	7.851	0	0 ( 7.851 )	0	0	0	0	0	0	0	0	0	0
Langtímakröfur á eigin fyrirtæki - B .....	123.856	0	0	0	123.856	0	0	0	0	0	0 ( 123.856 )	0	0
	181.130	0	0 ( 7.851 )	0	173.278	0	0	0	0	0	0 ( 148.865 )	0	24.413
Fastafjármunir	181.130	248.101	5.005 ( 7.851 )	0	426.383	3.453	2.469	43.032	76.159	109.118	10.409 ( 148.865 )	0	522.158
<b>Veltufjármunir:</b>													
Birgðir .....	0	0	0	0	0	0	0	0	0	0	0	0	0
Skammtímakröfur:													
Önnheimtar tekjur .....	8.986	0	0	0	8.986	0	0	0	0	0	0	0	8.986
Skammtímakröfur á eigin fyrirtæki - A .....	27.526	147.853	0 ( 175.379 )	0	0	0	22.818	97.867	16.155	0	27.698 ( 164.538 )	0	0
Skammtímakröfur á eigin fyrirtæki - B .....	46.745	0	0	0	46.745	0	0	0	0	0	0 ( 46.745 )	0	0
Aðrar skammtímakröfur .....	9.784	0	0	0	9.784	0	0	2.797	1.733	127	0	0	14.441
Næsta árs afb. langtímakrafna .....	0	0	0	0	0	0	0	0	0	0	0	0	0
Næsta árs afb. langtímakrafna - A .....	812	0	0 ( 812 )	0	0	0	0	0	0	0	0	0	0
Næsta árs afb. langtímakrafna - B .....	10.803	0	0	0	10.803	0	0	0	0	0	0 ( 10.803 )	0	0
Verðbréf .....	0	0	0	0	0	0	0	0	0	0	0	0	0
Handbært fé .....	53.191	0	0	0	53.191	0	0	0	0	0	0	0	53.191
Veltufjármunir	157.847	147.853	0 ( 176.191 )	0	129.509	0	22.819	100.664	17.888	127	27.698 ( 222.086 )	0	76.618
Eignir samtals	338.976	395.954	5.005 ( 184.042 )	0	555.892	3.453	25.288	143.696	94.047	109.245	38.107 ( 370.951 )	0	598.776

Efnahagsyfirlit													
Árið 2019	Aðal- sjóður	Eigna- sjóður	Þjónustu- miðstöð	Milli- færslur	A - hluti	Félagslegar íbúðir	Fráveita	Hafnarsjóður	Hitaveita	Fasteigna- félagið 101	Vatnsveita	Milli- færslur	A og B - hluti
<b>31. desember</b>													
<b>Eigið fé og skuldir</b>													
<b>Eiginfjárreikningar:</b>													
Eigið fé.....	( 210.224 )	395.947	( 31.185 )	0	154.538	( 9.227 )	25.288	120.703	( 24.846 )	32.537	38.107	( 25.009 )	312.090
<b>Langtímaskuldir:</b>													
Skuldir við lánastofnanir.....	202.628	0	0	0	202.628	10.310	0	21.477	7.625	3.888	0	0	245.929
Leiguskuldir.....	0	0	0	0	0	0	0	0	0	0	0	0	0
Skuldir við eigin fyrirtæki - A.....	0	0	7.851	( 7.851 )	0	0	0	0	81.312	42.544	0	( 123.856 )	0
Skuldir við eigin fyrirtæki - B.....	0	0	0	0	0	0	0	0	0	0	0	0	0
	202.628	0	7.851	( 7.851 )	202.628	10.310	0	21.477	88.938	46.432	0	( 123.856 )	245.929
<b>Skammtímaskuldir:</b>													
Skuldir við lánastofnanir.....	0	0	0	0	0	0	0	0	0	0	0	0	0
Reiknuð fjárbörf.....	0	0	0	0	0	0	0	0	0	0	0	0	1
Viðskiptaskuldir.....	0	0	0	0	0	0	0	0	0	0	0	0	0
Skuldir við eigin fyrirtæki - A.....	147.853	0	27.526	( 175.379 )	0	1.914	0	0	20.051	24.780	0	( 46.745 )	0
Skuldir við eigin fyrirtæki - B.....	164.538	0	0	0	164.538	0	0	0	0	0	0	( 164.538 )	0
Næsta árs afborganir langtímaskulda.....	18.886	0	0	0	18.886	248	0	1.175	1.974	54	0	0	22.336
Næsta árs afborganir leiguskulda.....	0	( 0 )	0	0	( 0 )	0	0	0	0	0	0	0	( 0 )
Næsta árs afborganir langtímaskulda - A.....	0	0	812	( 812 )	0	0	0	0	7.067	3.736	0	( 10.803 )	0
Næsta árs afborganir langtímaskulda - B.....	0	0	0	0	0	0	0	0	0	0	0	0	0
Aðrar skammtímaskuldir.....	15.295	7	0	0	15.302	207	0	341	864	1.707	0	0	18.421
	346.572	7	28.338	( 176.191 )	198.726	2.370	0	1.516	29.955	30.277	0	( 222.086 )	40.758
Skuldir og skuldbindingar samtals	549.200	7	36.190	( 184.042 )	401.355	12.680	0	22.993	118.892	76.709	0	( 345.942 )	286.686
Eigið fé og skuldir samtals	338.976	395.954	5.005	( 184.042 )	555.892	3.453	25.288	143.696	94.047	109.245	38.107	( 370.951 )	598.776

Efnahagsyfirlit													
Árið 2020	Aðal- sjóður	Eigna- sjóður	Þjónustu- miðstöð	Milli- færslur	A - hluti	Félagslegar íbúðir	Fráveita	Hafnarsjóður	Hitaveita	Fasteigna- félagið 101	Vatnsveita	Milli- færslur	A og B - hluti
<b>Efnahagsreikningur</b>													
<b>Eignir</b>													
<b>Fastafjármunir:</b>													
Varanlegir rekstrarfjármunir:													
Fasteignir .....	0	261.436	2.500	0	263.936	3.193	0	0	0	106.048	0	0	373.177
Veitukerfi, hafnarmannvirki og götur .....	0	1.774	0	0	1.774	0	2.367	36.592	73.515	0	10.915	0	125.164
Vélar, áhöld og tæki .....	0	5.886	2.084	0	7.970	0	0	3.299	0	0	0	0	11.269
Leigugeignir .....	0	0	0	0	0	0	0	0	0	0	0	0	0
	0	269.096	4.584	0	273.680	3.193	2.367	39.891	73.515	106.048	10.915	0	509.609
Áhættufjármunir og langtímakröfur:													
Eignahlutir í félögum .....	49.422	0	0	0	49.422	0	0	0	0	0	0 ( 25.009 )		24.413
Skatteign .....	0	0	0	0	0	0	0	0	0	0	0	0	0
Langtímakröfur .....	0	0	0	0	0	0	0	0	0	0	0	0	0
Langtímakröfur á eigin fyrirtæki - A .....	7.223	0	0 ( 7.223 )	0	0	0	0	0	0	0	0	0	0
Langtímakröfur á eigin fyrirtæki - B .....	124.287	0	0	0	124.287	0	0	0	0	0	0 ( 124.287 )		0
	180.932	0	0 ( 7.223 )	0	173.709	0	0	0	0	0	0 ( 149.296 )		24.413
Fastafjármunir	180.932	269.096	4.584 ( 7.223 )	0	447.389	3.193	2.367	39.891	73.515	106.048	10.915 ( 149.296 )		534.022
<b>Veltufjármunir:</b>													
Þirgðir .....	0	0	0	0	0	0	0	0	0	0	0	0	0
Skammtímakröfur:													
Önnheimtar tekjur .....	8.986	0	0	0	8.986	0	0	0	0	0	0	0	8.986
Skammtímakröfur á eigin fyrirtæki - A .....	33.460	166.923	0 ( 200.383 )	0	0	0	28.310	125.022	22.813	0	31.745 ( 207.889 )		0
Skammtímakröfur á eigin fyrirtæki - B .....	56.359	0	0	0	56.359	0	0	0	0	0	0 ( 56.359 )		0
Aðrar skammtímakröfur .....	9.784	0	0	0	9.784	0	0	2.797	1.733	127	0	0	14.441
Næsta árs afb. langtímakrafna .....	0	0	0	0	0	0	0	0	0	0	0	0	0
Næsta árs afb. langtímakrafna - A .....	833	0	0 ( 833 )	0	0	0	0	0	0	0	0	0	0
Næsta árs afb. langtímakrafna - B .....	11.084	0	0	0	11.084	0	0	0	0	0	0 ( 11.084 )		0
Verðbréf .....	0	0	0	0	0	0	0	0	0	0	0	0	0
Handbært fé .....	55.333	0	0	0	55.333	0	0	0	0	0	0	0	55.334
Veltufjármunir	175.838	166.923	0 ( 201.216 )	0	141.546	0	28.310	127.819	24.546	127	31.745 ( 275.331 )		78.761
Eignir samtals	356.770	436.019	4.584 ( 208.439 )	0	588.935	3.193	30.677	167.711	98.061	106.175	42.660 ( 424.628 )		612.783

Efnahagsyfirlit													
Árið 2020	Aðal- sjóður	Eigna- sjóður	Þjónustu- miðstöð	Milli- færslur	A - hluti	Félagslegar íbúðir	Fráveita	Hafnarsjóður	Hitaveita	Fasteigna- félagið 101	Vatnsveita	Milli- færslur	A og B - hluti
<b>31. desember</b>													
<b>Eigið fé og skuldir</b>													
<b>Eiginfjárreikningar:</b>													
Eigið fé.....	( 239.275 )	436.012	( 36.932 )	0	159.806	( 8.838 )	30.677	145.334	( 28.603 )	27.971	42.660	( 25.009 )	343.997
<b>Langtímaskuldir:</b>													
Skuldir við lánastofnanir.....	194.077	0	0	0	194.077	10.312	0	20.784	5.798	3.934	0	0	234.905
Leiguskuldir.....	0	0	0	0	0	0	0	0	0	0	0	0	0
Skuldir við eigin fyrirtæki - A.....	0	0	7.223 (	7.223 )	0	0	0	0	84.471	39.817	0 (	124.287 )	( 0 )
Skuldir við eigin fyrirtæki - B.....	0	0	0	0	0	0	0	0	0	0	0	0	0
	194.077	0	7.223 (	7.223 )	194.077	10.312	0	20.784	90.269	43.750	0 (	124.287 )	234.905
<b>Skammtímaskuldir:</b>													
Skuldir við lánastofnanir.....	0	0	0	0	0	0	0	0	0	0	0	0	0
Reiknuð fjárbörf.....	0	0	0	0	0	0	0	0	0	0	0	0	1
Viðskiptaskuldir.....	0	0	0	0	0	0	0	0	0	0	0	0	0
Skuldir við eigin fyrirtæki - A.....	166.923	0	33.460 (	200.383 )	0	1.245	0	0	26.255	28.858	0 (	56.359 )	0
Skuldir við eigin fyrirtæki - B.....	207.889	0	0	0	207.889	0	0	0	0	0	0 (	207.889 )	0
Næsta árs afborganir langtímaskulda.....	11.861	0	0	0	11.861	267	0	1.252	2.025	55	0	0	15.459
Næsta árs afborganir leiguskulda.....	0 (	0 )	0	0 (	0 )	0	0	0	0	0	0	0 (	0 )
Næsta árs afborganir langtímaskulda - A.....	0	0	833 (	833 )	0	0	0	0	7.250	3.833	0 (	11.084 )	0
Næsta árs afborganir langtímaskulda - B.....	0	0	0	0	0	0	0	0	0	0	0	0	0
Aðrar skammtímaskuldir.....	15.295	7	0	0	15.302	207	0	341	864	1.707	0	0	18.421
	401.967	7	34.293 (	201.216 )	235.052	1.719	0	1.593	36.395	34.454	0 (	275.331 )	33.881
Skuldir og skuldbindingar samtals	596.045	7	41.516 (	208.439 )	429.129	12.031	0	22.377	126.664	78.204	0 (	399.619 )	268.786
Eigið fé og skuldir samtals	356.770	436.019	4.584 (	208.439 )	588.935	3.193	30.677	167.711	98.061	106.175	42.660 (	424.628 )	612.783

Efnahagsyfirlit													
Árið 2021	Aðal- sjóður	Eigna- sjóður	Þjónustu- miðstöð	Milli- færslur	A - hluti	Félagslegar íbúðir	Fráveita	Hafnarsjóður	Hitaveita	Fasteigna- félagið 101	Vatnsveita	Milli- færslur	A og B - hluti
<b>Efnahagsreikningur</b>													
<b>Eignir</b>													
<b>Fastafjármunir:</b>													
Varanlegir rekstrarfjármunir:													
Fasteignir .....	0	254.099	2.500	0	256.599	2.932	0	0	0	102.978	0	0	362.509
Veitukerfi, hafnarmannvirki og götur .....	0	1.603	0	0	1.603	0	2.265	34.750	70.872	0	10.407	0	119.896
Vélar, áhöld og tæki .....	0	3.003	1.662	0	4.665	0	0	2.000	0	0	0	0	6.665
Leigugeignir .....	0	0	0	0	0	0	0	0	0	0	0	0	0
	0	258.705	4.162	0	262.867	2.932	2.265	36.750	70.872	102.978	10.407	0	489.070
Áhættufjármunir og langtímakröfur:													
Eignahlutir í félögum .....	49.422	0	0	0	49.422	0	0	0	0	0	0 ( 25.009 )		24.413
Skatteign .....	0	0	0	0	0	0	0	0	0	0	0	0	0
Langtímakröfur .....	0	0	0	0	0	0	0	0	0	0	0	0	0
Langtímakröfur á eigin fyrirtæki - A .....	6.556	0	0 ( 6.556 )	0	0	0	0	0	0	0	0	0	0
Langtímakröfur á eigin fyrirtæki - B .....	124.657	0	0	0	124.657	0	0	0	0	0	0 ( 124.657 )		0
	180.635	0	0 ( 6.556 )	0	174.079	0	0	0	0	0	0 ( 149.666 )		24.413
Fastafjármunir	180.635	258.705	4.162 ( 6.556 )	0	436.946	2.932	2.265	36.750	70.872	102.978	10.407 ( 149.666 )		513.483
<b>Veltufjármunir:</b>													
Birgðir .....	0	0	0	0	0	0	0	0	0	0	0	0	0
Skammtímakröfur:													
Önnheimtar tekjur .....	8.986	0	0	0	8.986	0	0	0	0	0	0	0	8.986
Skammtímakröfur á eigin fyrirtæki - A .....	40.018	219.727	0 ( 259.745 )	0	0	0	34.170	161.099	29.471	0	37.099 ( 261.839 )		0
Skammtímakröfur á eigin fyrirtæki - B .....	65.925	0	0	0	65.925	0	0	0	0	0	0 ( 65.925 )		0
Aðrar skammtímakröfur .....	9.784	0	0	0	9.784	0	0	2.797	1.733	127	0	0	14.441
Næsta árs afb. langtímakrafna .....	0	0	0	0	0	0	0	0	0	0	0	0	0
Næsta árs afb. langtímakrafna - A .....	854	0	0 ( 854 )	0	0	0	0	0	0	0	0	0	0
Næsta árs afb. langtímakrafna - B .....	11.372	0	0	0	11.372	0	0	0	0	0	0 ( 11.372 )		0
Verðbréf .....	0	0	0	0	0	0	0	0	0	0	0	0	0
Handbært fé .....	97.551	0	0	0	97.552	0	0	0	0	0	0	0	97.552
Veltufjármunir	234.491	219.727	0 ( 260.599 )	0	193.618	0	34.170	163.896	31.204	127	37.099 ( 339.135 )		120.979
Eignir samtals	415.126	478.432	4.162 ( 267.156 )	0	630.564	2.932	36.434	200.646	102.076	103.105	47.506 ( 488.801 )		634.462

Efnahagsyfirlit													
Árið 2021	Aðal- sjóður	Eigna- sjóður	Þjónustu- miðstöð	Milli- færslur	A - hluti	Félagslegar íbúðir	Fráveita	Hafnarsjóður	Hitaveita	Fasteigna- félagið 101	Vatnsveita	Milli- færslur	A og B - hluti
<b>31. desember</b>													
<b>Eigið fé og skuldir</b>													
<b>Eiginfjárreikningar:</b>													
Eigið fé.....	( 279.064 )	478.425	( 43.267 )	0	156.094	( 8.381 )	36.434	178.981	( 32.260 )	23.457	47.506	( 25.009 )	376.822
<b>Langtímaskuldir:</b>													
Skuldir við lánastofnanir.....	185.324	0	0	0	185.324	10.306	0	20.040	3.872	3.979	0	0	223.521
Leiguskuldir.....	0	0	0	0	0	0	0	0	0	0	0	0	0
Skuldir við eigin fyrirtæki - A.....	0	0	6.556	( 6.556 )	0	0	0	0	87.738	36.919	0	( 124.657 )	0
Skuldir við eigin fyrirtæki - B.....	0	0	0	0	0	0	0	0	0	0	0	0	0
	185.324	0	6.556	( 6.556 )	185.324	10.306	0	20.040	91.609	40.898	0	( 124.657 )	223.521
<b>Skammtímaskuldir:</b>													
Skuldir við lánastofnanir.....	0	0	0	0	0	0	0	0	0	0	0	0	0
Reiknuð fjárbörf.....	0	0	0	0	0	0	0	0	0	0	0	0	1
Viðskiptaskuldir.....	0	0	0	0	0	0	0	0	0	0	0	0	0
Skuldir við eigin fyrirtæki - A.....	219.727	0	40.018	( 259.745 )	0	526	0	0	32.345	33.053	0	( 65.925 )	( 0 )
Skuldir við eigin fyrirtæki - B.....	261.839	0	0	0	261.839	0	0	0	0	0	0	( 261.839 )	0
Næsta árs afborganir langtímaskulda.....	12.005	0	0	0	12.005	273	0	1.284	2.078	57	0	0	15.697
Næsta árs afborganir leiguskulda.....	0	( 0 )	0	0	( 0 )	0	0	0	0	0	0	0	( 0 )
Næsta árs afborganir langtímaskulda - A.....	0	0	854	( 854 )	0	0	0	0	7.439	3.933	0	( 11.372 )	0
Næsta árs afborganir langtímaskulda - B.....	0	0	0	0	0	0	0	0	0	0	0	0	0
Aðrar skammtímaskuldir.....	15.295	7	0	0	15.302	207	0	341	864	1.707	0	0	18.421
	508.866	7	40.873	( 260.599 )	289.146	1.007	0	1.626	42.726	38.750	0	( 339.135 )	34.119
Skuldir og skuldbindingar samtals	694.189	7	47.429	( 267.156 )	474.470	11.313	0	21.665	134.336	79.648	0	( 463.792 )	257.640
Eigið fé og skuldir samtals	415.126	478.432	4.162	( 267.156 )	630.564	2.932	36.434	200.646	102.076	103.105	47.506	( 488.801 )	634.462

Sjóðstremisyrifit													
Árið 2019	Aðal- sjóður	Eigna- sjóður	Þjónustu- miðstöð	Milli- færslur	A - hluti	Félagslegar íbuðir	Fráveita	Hafnarsjóður	Hítaveita	Fasteigna- félagið 101	Vatnsveita	Milli- færslur	A og B - hluti
<b>Sjóðstremisyrifit</b>													
<b>Rekstrarhreyfingar:</b>													
Niðurstaða ársins.....	( 29.174 )	38.851	( 5.128 )	0	4.549	288	5.028	32.824	( 4.126 )	( 4.753 )	4.303	0	38.114
Liðir sem hafa ekki áhrif á fjárstreymi:													
Reiknaðar afskriftir .....	0	9.217	421	0	9.638	260	102	3.141	2.644	3.070	464	0	19.319
Verðbætur og gengismunur .....	( 204 )	0	256	0	52	307	0	670	2.795	1.470	0	0	5.294
Breyting á skuldbindingum .....	0	0	0	0	0	0	0	0	0	0	0	0	0
Veltufé frá rekstri (til rekstrar)	( 29.377 )	48.068	( 4.451 )	0	14.239	855	5.130	36.636	1.313	( 213 )	4.766	0	62.726
Breytingar á skammtímalíðum:													
Skammtímaskuldir, hækkun (lækkun) .....	0	0	0	0	0	0	0	0	0	0	0	0	0
Afborganir skuldbindinga .....	0	0	0	0	0	0	0	0	0	0	0	0	0
Breytingar á rekstrart. eignum og skuldum	0	0	0	0	0	0	0	0	0	0	0	0	0
Handbært fé frá rekstri (til rekstrar)	( 29.377 )	48.068	( 4.451 )	0	14.239	855	5.130	36.636	1.313	( 213 )	4.766	0	62.726
<b>Fjárfestingarhreyfingar:</b>													
Fjárfesting í varanl. rekstrarfjármunum.....	0	( 32.000 )	0	0	( 32.000 )	0	0	0	0	0	( 1.000 )	0	( 33.000 )
Soluverð seldra rekstrarfjármuna.....	0	0	0	0	0	0	0	0	0	0	0	0	0
Eignahlutir í félögum, breyting.....	0	0	0	0	0	0	0	0	0	0	0	0	0
Langtímakröfur, breyting.....	0	0	0	0	0	0	0	0	0	0	0	0	0
Langtímakröfur - A hluta.....	800	0	0	( 800 )	0	0	0	0	0	0	0	0	0
Langtímakröfur - B hluta.....	2.149	0	0	0	2.149	0	0	0	0	0	0	( 2.149 )	0
Skammtímakröfur, breyting.....	0	0	0	0	0	0	0	0	0	0	0	0	0
Fjárfestingarhreyfingar	2.949	( 32.000 )	0	( 800 )	( 29.851 )	0	0	0	0	0	( 1.000 )	( 2.149 )	( 33.000 )
<b>Fjármögnunarhreyfingar:</b>													
Framlög frá eigin fyrirtækjum.....	0	0	0	0	0	0	0	0	0	0	0	0	0
Breyting á hlutafé.....	0	0	0	0	0	0	0	0	0	0	0	0	0
Viðskiptastaða eigin fyrirtækja, breyting.....													
Aðrar skammtímakr. - A hluti .....	( 5.250 )	( 16.068 )	0	21.318	0	0	( 5.129 )	( 35.504 )	( 6.758 )	0	( 3.766 )	51.158	( 0 )
Aðrar skammtímakr. - B hluti .....	( 9.306 )	0	0	0	( 9.306 )	0	0	0	0	0	0	9.306	0
Skammtímaskuldir - A hluti .....	16.068	0	5.250	( 21.318 )	0	( 528 )	0	0	5.884	3.950	0	( 9.306 )	0
Skammtímaskuldir - B hluti .....	51.158	0	0	0	51.158	0	0	0	0	0	0	( 51.158 )	0
Tekin ný langtímalán.....	0	0	0	0	0	0	0	0	0	0	0	0	0
Afborganir langtímalána.....	( 18.872 )	0	0	0	( 18.872 )	( 328 )	0	( 1.132 )	( 1.974 )	( 54 )	0	0	( 22.359 )
Langtímask við eigin fyrirtæki - A hluta.....	0	0	( 800 )	800	0	0	0	0	1.535	( 3.683 )	0	2.149	0
Langtímask við eigin fyrirtæki - B hluta.....	0	0	0	0	0	0	0	0	0	0	0	0	0
Skammtímalán, breyting.....	0	0	0	0	0	0	0	0	0	0	0	0	0
Fjármögnunarhreyfingar	33.797	( 16.068 )	4.450	800	22.979	( 856 )	( 5.129 )	( 36.636 )	( 1.313 )	213	( 3.766 )	2.149	( 22.359 )
Hækkun (lækkun) á handbæru fé .....	7.368	( 0 )	( 1 )	0	7.367	( 0 )	1	( 0 )	0	( 0 )	0	( 0 )	7.367
Handbært fé (fjárför) í ársbyrjun .....	45.823	0	0	0	45.824	( 0 )	( 0 )	0	0	0	0	0	45.824
Handbært fé (fjárför) í árslok .....	53.191	0	( 0 )	0	53.191	( 0 )	( 0 )	0	0	0	0	( 0 )	53.191



Sjóóstreymisyrifit													
Árið 2020	Aðal- sjóður	Eigna- sjóður	Þjónustu- miðstöð	Milli- færslur	A - hluti	Félagslegar íbuðir	Fráveita	Hafnarsjóður	Hitaveita	Fasteigna- félagið 101	Vatnsveita	Milli- færslur	A og B - hluti
<b>Sjóóstreymisyrifit</b>													
<b>Rekstrarhreyfingar:</b>													
Niðurstaða ársins.....	( 29.051 )	40.065	( 5.747 )	0	5.268	389	5.389	24.631	( 3.757 )	( 4.566 )	4.553	0	31.907
Liðir sem hafa ekki áhrif á fjárstreymi:													
Reiknaðar afskriftir .....	0	10.004	421	0	10.425	260	102	3.141	2.644	3.070	494	0	20.136
Verðbætur og gengismunur .....	( 244 )	0	215	0	( 29 )	275	0	589	2.561	1.257	0	0	4.652
Breyting á skuldbindingum .....	0	0	0	0	0	0	0	0	0	0	0	0	0
Veltufé frá rekstri (til rekstrar)	( 29.294 )	50.070	( 5.111 )	0	15.664	924	5.491	28.361	1.447	( 239 )	5.047	0	56.696
Breytingar á skammtímalíðum:													
Skammtímaskuldir, hækkun (lækkun) .....	0	0	0	0	0	0	0	0	0	0	0	0	0
Afborganir skuldbindinga .....	0	0	0	0	0	0	0	0	0	0	0	0	0
Breytingar á rekstrart. eignum og skuldum	0	0	0	0	0	0	0	0	0	0	0	0	0
Handbært fé frá rekstri (til rekstrar)	( 29.294 )	50.070	( 5.111 )	0	15.664	924	5.491	28.361	1.447	( 239 )	5.047	0	56.696
<b>Fjárfestingarhreyfingar:</b>													
Fjárfesting í varanl. rekstrarfjármunum.....	0	( 31.000 )	0	0	( 31.000 )	0	0	0	0	0	( 1.000 )	0	( 32.000 )
Soluverð seldra rekstrarfjármuna.....	0	0	0	0	0	0	0	0	0	0	0	0	0
Eignahlutir í félögum, breyting.....	0	0	0	0	0	0	0	0	0	0	0	0	0
Langtímakröfur, breyting.....	0	0	0	0	0	0	0	0	0	0	0	0	0
Langtímakröfur - A hluta.....	822	0	0	( 822 )	0	0	0	0	0	0	0	0	0
Langtímakröfur - B hluta.....	2.754	0	0	0	2.754	0	0	0	0	0	0	( 2.754 )	0
Skammtímakröfur, breyting.....	0	0	0	0	0	0	0	0	0	0	0	0	0
Fjárfestingarhreyfingar	3.576	( 31.000 )	0	( 822 )	( 28.246 )	0	0	0	0	0	( 1.000 )	( 2.754 )	( 32.000 )
<b>Fjármögnunarhreyfingar:</b>													
Framlög frá eigin fyrirtækjum.....	0	0	0	0	0	0	0	0	0	0	0	0	0
Breyting á hlutafé.....	0	0	0	0	0	0	0	0	0	0	0	0	0
Viðskiptastaða eigin fyrirtækja, breyting.....													
Aðrar skammtímakr. - A hluti .....	( 5.934 )	( 19.070 )	0	25.004	0	0	( 5.491 )	( 27.155 )	( 6.658 )	0	( 4.047 )	43.351	0
Aðrar skammtímakr. - B hluti .....	( 9.614 )	0	0	0	( 9.614 )	0	0	0	0	0	0	9.614	0
Skammtímaskuldir - A hluti .....	19.070	0	5.934	( 25.004 )	0	( 669 )	0	0	6.205	4.078	0	( 9.614 )	( 0 )
Skammtímaskuldir - B hluti .....	43.351	0	0	0	43.351	0	0	0	0	0	0	( 43.351 )	0
Tekin ný langtímalán.....	0	0	0	0	0	0	0	0	0	0	0	0	0
Afborganir langtímalána.....	( 19.013 )	0	0	0	( 19.013 )	( 254 )	0	( 1.205 )	( 2.025 )	( 55 )	0	0	( 22.553 )
Langtímask við eigin fyrirtæki - A hluta.....	0	0	( 822 )	822	0	0	0	0	1.031	( 3.785 )	0	2.754	0
Langtímask við eigin fyrirtæki - B hluta.....	0	0	0	0	0	0	0	0	0	0	0	0	0
Skammtímalán, breyting.....	0	0	0	0	0	0	0	0	0	0	0	0	0
Fjármögnunarhreyfingar	27.860	( 19.070 )	5.112	822	14.724	( 923 )	( 5.491 )	( 28.360 )	( 1.447 )	238	( 4.047 )	2.754	( 22.553 )
Hækkun (lækkun) á handbæru fé .....	2.142	( 0 )	1	0	2.142	0	0	0	0	( 1 )	0	( 0 )	2.143
Handbært fé (fjárförf) í ársbyrjun .....	53.191	0	( 0 )	0	53.191	( 0 )	0	( 0 )	0	0	0	0	53.191
Handbært fé (fjárförf) í árslok .....	55.333	( 0 )	0	0	55.333	0	0	0	0	( 0 )	0	( 0 )	55.334

Sjóóstreymisyrifit													
Árið 2021	Aðal- sjóður	Eigna- sjóður	Þjónustu- miðstöð	Milli- færslur	A - hluti	Félagslegar íbuðir	Fráveita	Hafnarsjóður	Hitaveita	Fasteigna- félagið 101	Vatnsveita	Milli- færslur	A og B - hluti
<b>Sjóóstreymisyrifit</b>													
<b>Rekstrarhreyfingar:</b>													
Niðurstaða ársins.....	( 39.789 )	42.413	( 6.335 )	0	( 3.712 )	457	5.757	33.647	( 3.657 )	( 4.514 )	4.846	0	32.825
Liðir sem hafa ekki áhrif á fjárstreymi:													
Reiknaðar afskriftir .....	0	10.392	421	0	10.813	260	102	3.141	2.644	3.070	509	0	20.539
Verðbætur og gengismunur .....	( 300 )	0	199	0	( 101 )	275	0	573	2.602	1.189	0	0	4.537
Breyting á skuldbindingum .....	0	0	0	0	0	0	0	0	0	0	0	0	0
Veltufé frá rekstri (til rekstrar)	( 40.089 )	52.804	( 5.715 )	0	7.000	993	5.860	37.361	1.588	( 255 )	5.354	0	57.901
Breytingar á skammtímalíðum:													
Skammtímaskuldir, hækkun (lækkun) .....	0	0	0	0	0	0	0	0	0	0	0	0	0
Afborganir skuldbindinga .....	0	0	0	0	0	0	0	0	0	0	0	0	0
Breytingar á rekstrart. eignum og skuldum	0	0	0	0	0	0	0	0	0	0	0	0	0
Handbært fé frá rekstri (til rekstrar)	( 40.089 )	52.804	( 5.715 )	0	7.000	993	5.860	37.361	1.588	( 255 )	5.354	0	57.901
<b>Fjárfestingarhreyfingar:</b>													
Fjárfesting í varanl. rekstrarfjármunum.....	0	0	0	0	0	0	0	0	0	0	0	0	0
Soluverð seldra rekstrarfjármuna.....	0	0	0	0	0	0	0	0	0	0	0	0	0
Eignahlutir í félögum, breyting.....	0	0	0	0	0	0	0	0	0	0	0	0	0
Langtímakröfur, breyting.....	0	0	0	0	0	0	0	0	0	0	0	0	0
Langtímakröfur - A hluta.....	844	0	0	( 844 )	0	0	0	0	0	0	0	0	0
Langtímakröfur - B hluta.....	2.825	0	0	0	2.825	0	0	0	0	0	0	( 2.825 )	0
Skammtímakröfur, breyting.....	0	0	0	0	0	0	0	0	0	0	0	0	0
Fjárfestingarhreyfingar	3.669	0	0	( 844 )	2.825	0	0	0	0	0	0	( 2.825 )	0
<b>Fjármögnunarhreyfingar:</b>													
Framlög frá eigin fyrirtækjum.....	0	0	0	0	0	0	0	0	0	0	0	0	0
Breyting á hlutafé.....	0	0	0	0	0	0	0	0	0	0	0	0	0
Viðskiptastaða eigin fyrirtækja, breyting.....													
Aðrar skammtímakr. - A hluti .....	( 6.558 )	( 52.804 )	0	59.362	0	0	( 5.860 )	( 36.077 )	( 6.658 )	0	( 5.354 )	53.950	0
Aðrar skammtímakr. - B hluti .....	( 9.566 )	0	0	0	( 9.566 )	0	0	0	0	0	0	9.566	0
Skammtímaskuldir - A hluti .....	52.804	0	6.558	( 59.362 )	0	( 719 )	0	0	6.090	4.195	0	( 9.566 )	( 0 )
Skammtímaskuldir - B hluti .....	53.950	0	0	0	53.950	0	0	0	0	0	0	( 53.950 )	0
Tekin ný langtímalán.....	0	0	0	0	0	0	0	0	0	0	0	0	0
Afborganir langtímalána.....	( 11.991 )	0	0	0	( 11.991 )	( 273 )	0	( 1.284 )	( 2.078 )	( 57 )	0	0	( 15.683 )
Langtímask við eigin fyrirtæki - A hluta.....	0	0	( 844 )	844	0	0	0	0	1.058	( 3.883 )	0	2.825	0
Langtímask við eigin fyrirtæki - B hluta.....	0	0	0	0	0	0	0	0	0	0	0	0	0
Skammtímalán, breyting.....	0	0	0	0	0	0	0	0	0	0	0	0	0
Fjármögnunarhreyfingar	78.638	( 52.804 )	5.714	844	32.393	( 992 )	( 5.860 )	( 37.361 )	( 1.588 )	255	( 5.354 )	2.825	( 15.683 )
Hækkun (lækkun) á handbæru fé .....	42.218	1	( 1 )	0	42.218	0	( 0 )	( 1 )	0	1	0	0	42.217
Handbært fé (fjárför) í ársbyrjun .....	55.333	( 0 )	0	0	55.333	0	0	0	0	( 0 )	( 0 )	0	55.334
Handbært fé (fjárför) í árslok .....	97.551	0	( 0 )	0	97.551	0	0	( 0 )	0	0	0	0	97.551

## 4604 Tálknafjarðarhreppur

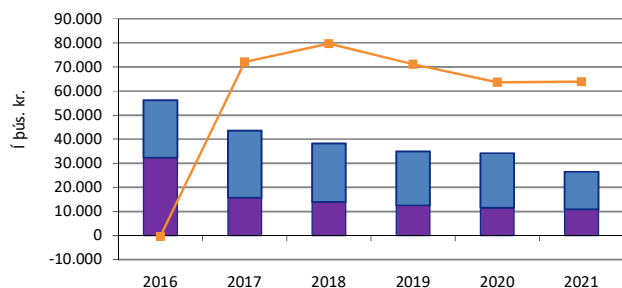
Kennitölur Samantekið - A og B hluti

	Rauntölur 2016	Útkomuspá 2017	Áætlun 2018	Áætlun 2019	Áætlun 2020	Áætlun 2021	Viðmið
<b>Rekstrarhæfi</b>							
Framlegðarhlutfall.....	-0,1%	19,3%	19,8%	16,9%	14,1%	13,6%	< 15%
Rekstramiðurstaða ( neikvæð ).....	-45.176	34.562	44.227	38.114	31.907	32.825	< 0
Rekstrarjöfnuður þriggja ára skv. sveitarstjórnarlögum.....		33.613	116.903	114.248	102.847		< 0
<b>Efnahagur</b>							
Veltufjárhlutfall.....	0,27	0,97	1,71	1,88	2,32	3,55	< 1,00
Eiginfjárhlutfall.....	0,35	0,41	0,47	0,52	0,56	0,59	< 0,00
<b>Fjárfesting</b>							
Fjárfesting / heildartekjur.....	25,7%	7,1%	4,0%	7,8%	7,1%	-	< 20%
Fjárfesting / veltufé frá rekstri.....	-3,02	0,47	0,23	0,53	0,56	0,00	< 1,00
<b>Skuldapól</b>							
Skuldir og skuldbindingar / Framlegð.....	-932,8	4,5	3,8	4,0	4,2	4,0	< 10,0
Reiknað skuldaviðmið skv. sveitarstjórnarlögum.....	123,8%	87,5%	68,4%	59,4%	49,8%	36,5%	< 150%
Skuldahlutfall.....	123,8%	87,5%	75,6%	67,9%	59,7%	55,0%	< 150%
<b>Greiðsluhæfi</b>							
Framlegð / vaxtagreiðslur.....	-0,01	4,60	5,74	5,66	5,49	5,92	< 1,50
Framlegð / vaxtagreiðslur, afborganir lána og leigugreiðslur.....	-0,01	1,65	2,09	2,04	1,86	2,41	< 1,00
Veltufé frá rekstri / heildartekjum.....	-8,5%	15,1%	17,0%	14,9%	12,6%	12,4%	< 5%
Veltufé frá rekstri / afborgun lána.....	-1,06	2,02	2,81	2,81	2,51	3,69	< 1,00
<b>Leiðréttingar vegna viðmið sveitarstjórnarlaga:</b>							
Óreglulegir liðir í rekstrarjöfnuði.....							
Lífeyrisskuldbinding (til greiðslu eftir 15 ár og síðar).....							
Leigueignir við ríkissjóð skv. ársreikningi.....							
Jákvætt veltufé.....	0	0	28.708	35.861	44.880	86.860	

# 4604 Tálknafjarðarhreppur

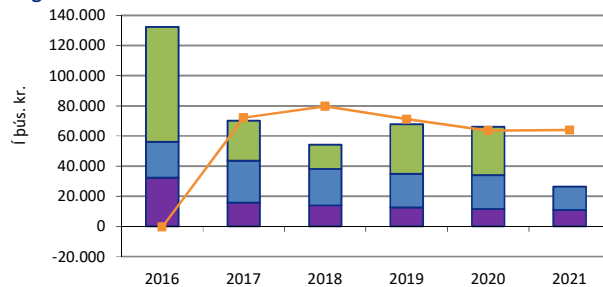
## Myndræn framsetning

### Afborganir lána, vaxtagreiðslur og EBITDA



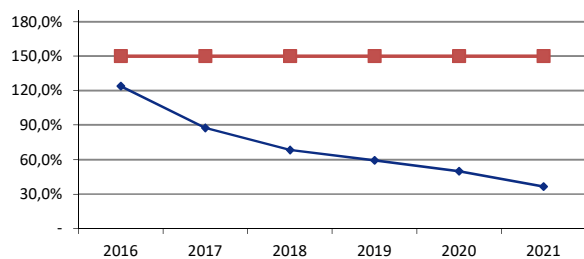
Vaxtagreiðslur Afborganir EBITDA (framlegð)

### Afborganir lána, vaxtagreiðslur, fjárfestingar og EBITDA



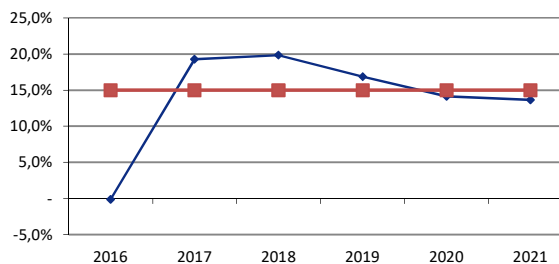
Vaxtagreiðslur Afborganir Fjárfestingar EBITDA (framlegð)

### Skuldaviðmið



Reiknað skuldaviðmið skv. sveitarstjórnarlögum  
Skuldaviðmið skv. sveitarstjórnarlögum

### Framlegðarhlutfall



Framlegðarhlutfall  
Framlegðarhlutfall viðmið